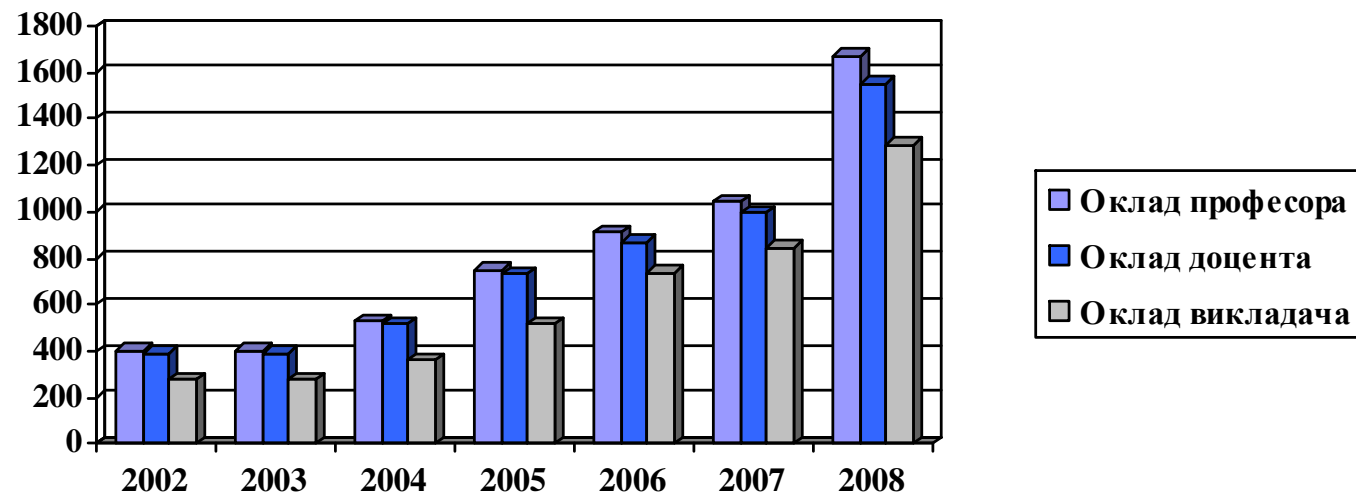


Доповідь ректора
Кіровоградського державного
педагогічного університету
імені Володимира Винниченка
на зборах трудового колективу
13.05.2008 року

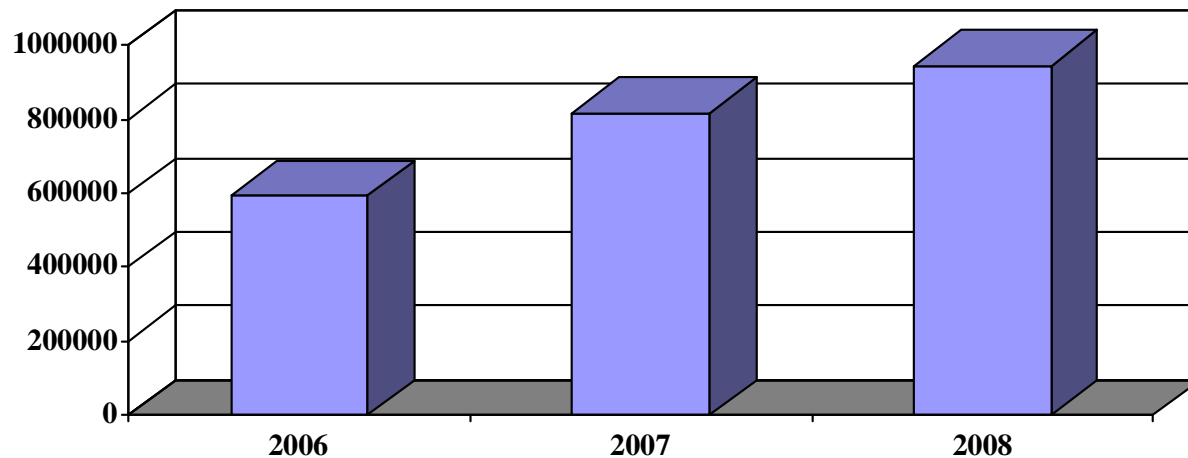
Динаміка зростання заробітної плати, грн.

Рік	Оклад професора	Оклад доцента	Оклад викладача
1	2	3	4
2002	403	391	276
2003	403	391	276
2004	532	517	364
2005	753	732	515
2006	914	872	739
2007	1044	996	844
2008	1674	1550	1288



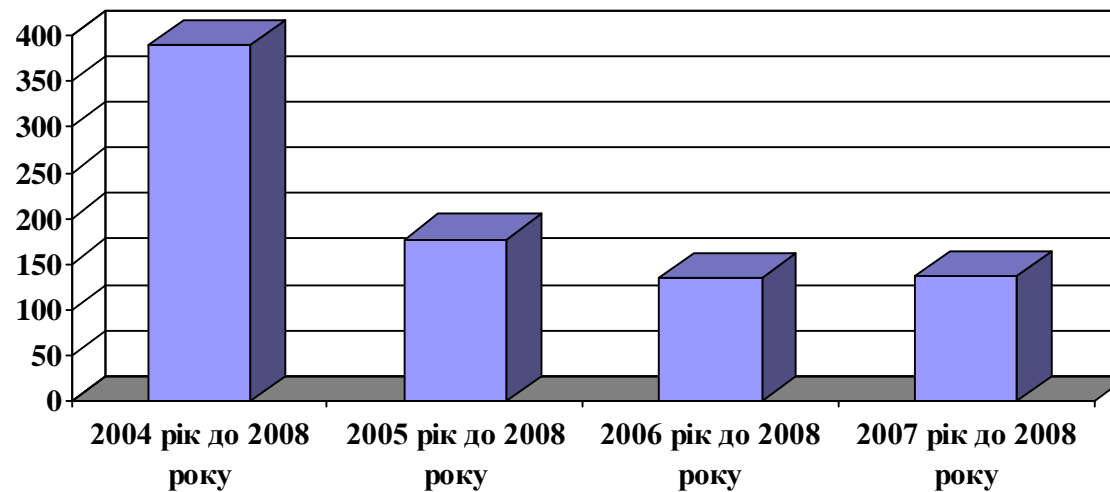
Середньомісячний фонд заробітної плати по роках
(з урахуванням нарахування на фонд оплати праці), грн.

2006 рік	591 664
2007 рік	817 596
2008 рік	945 404



Динаміка зростання плати за спожиті комунальні послуги та енергоносії за 2004-2007 роки по відношенню до 2008 року, %%

Роки	%%
2004 рік до 2008 року	389
2005 рік до 2008 року	177
2006 рік до 2008 року	135
2007 рік до 2008 року	137

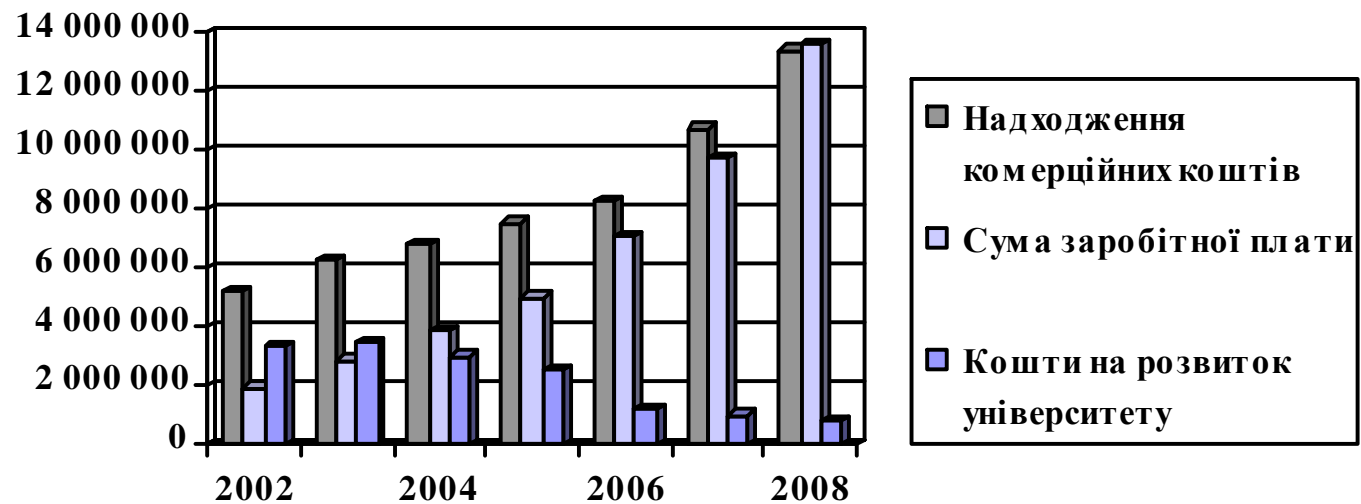



**Співвідношення коштів сплати за навчання по
встановлених цінах минулих років до ціни 2008/2009
навчального року, грн.**

		Всього (вартість минулих років)	Всього (вартість 2008/2009 н. р.)	Різниця
Денна форма	II курс	1 004 571	1 547 995	543 424
	III курс	746 947	1 409 170	662 223
	IV курс	356 396	739 005	436 609
Заочна форма	II курс	329 592	525 046	195 454
	III курс	234 817	497 168	262 351
	IV курс	193 625	494 905	301 280
Разом				2 401 341

Зростання заробітної плати по відношенню до загального надходження коштів, грн.

Рік	Надходження комерційних коштів	Заробітна плата		Кошти на розвиток університету	
		Сума	%% у загальному надходженні комерційних коштів	Сума	%% у загальному надходженні комерційних коштів
2002	5 212 000	1 909 000	36,6	3 303 000	63,4
2003	6 283 000	2 845 000	45,3	3 438 000	54,7
2004	6 823 000	3 842 000	56,3	2 981 000	43,7
2005	7 525 789	4 988 797	66,3	2 536 992	33,7
2006	8 236 815	7 076 384	85,9	1 160 431	14,1
2007	10 742 914	9 751 051	90,8	991 863	9,2
2008	13 439 000	12 640 722	94,1	798 278	5,9





Фінансова ситуація університету до кінця 2008 року
(якщо не будуть прийняті антикризові заходи)


- Можливі доходи 7 млн. 110 тис. грн.
- Витрати (зар. плата, комунальні платежі і т.д.) – 7 млн. 790 тис. грн.

Дефіцит – 680 тис. грн.

Варіант 1. Пропозиції змін до навчального навантаження (порівняльна таблиця)

Посада	Науковий ступінь	2007-2008 н.р.		2008-2009 н.р.	
		Загальне навантаження 2007-2008 н.р.	Аудиторне навантаження 2007-2008 н.р.	Загальне навантаження 2008-2009 н.р.	Аудиторне навантаження 2008-2009 н.р.
Зав. кафедрою (професор ВАК)	докт. наук, проф	550	200	650	250
Професор (ВАК)	доктор наук	600		650	300
Професор (ВАК)	кандидат наук	600	250	700	350
Професор (ВАК)	без ступеня	600		750	370
Професор (обраний)	кандидат наук	600		750	400
Зав. кафедрою (доцентВАК)	кандидат наук	700	250	830	350
Заст.декана (доцентВАК)	кандидат наук	700	250	830	350
Доцент(ВАК)	кандидат наук	800	400	830	410
Доцент (обраний)	кандидат наук	800		840	430
Доцент (ВАК)	без ступеня	850		880	430
Заст.декана (ст.викл.)	кандидат наук	700	250	860	380
Ст.викладач	кандидат наук	800	400	860	450
Ст.викладач	без ступеня	850	450	880	530
Викладач	без ступеня	880	500	900	580
Асистент	без ступеня	900	600	900	600

Економія ставок – 25,6



Якщо приймається перший варіант змін до навантаження одночасно з іншими антикризовими заходами (скорочення штатів обслуговуючого персоналу на 20 ставок, підвищення плати за проживання в гуртожитку та ін.), то звільнені кошти у сумі ~ 507 тис. грн. (в середньому) дадуть змогу забезпечити виплату заробітної плати викладачам та співробітникам університету на весь фінансовий рік.

Варіант II. Пропозиції змін до загального навантаження

Посада	Науковий ступінь	2007-2008 н.р.		2008-2009 н.р.	
		Загальне навантаження 2007-2008 н.р.	Аудиторне навантаження 2007-2008 н.р.	Загальне навантаження 2008-2009 н.р.	Аудиторне навантаження 2008-2009 н.р.
Зав. кафедрою (професор ВАК)	докт. наук, проф	550	200	720	300
Професор (ВАК)	доктор наук	600		720	330
Професор (ВАК)	кандидат наук	600	250	750	350
Професор (ВАК)	без ступеня	600		750	370
Професор (обраний)	кандидат наук	600		780	400
Зав. кафедрою (доцент ВАК)	кандидат наук	700	250	870	350
Заст.декана (доцент ВАК)	кандидат наук	700	250	870	350
Доцент (ВАК)	кандидат наук	800	400	870	410
Доцент (обраний)	кандидат наук	800		880	430
Доцент (ВАК)	без ступеня	850		890	430
Заст.декана (ст.викл.)	кандидат наук	700	250	880	380
Ст.викладач	кандидат наук	800	400	880	450
Ст.викладач	без ступеня	850	450	890	560
Викладач	без ступеня	880	500	900	580
Асистент	без ступеня	900	600	900	600

Економія ставок – 39,06



Якщо приймається другий варіант змін до навантаження одночасно з іншими антикризовими заходами (скорочення штатів обслуговуючого персоналу на 20 ставок, підвищення плати за проживання в гуртожитку та ін.), то звільнені кошти у сумі ~ 720-790 тис. грн. (в середньому) дадуть змогу забезпечити виплату заробітної плати викладачам та співробітникам університету на весь фінансовий рік.

+

вкласти гроші у розвиток університету в сумі (210-290 тис. грн.)