
Результаты

Опрос 634815

Количество записей в текущем запросе:	14
Всего записей в опросе:	17
Доля в процентах от общего:	82.35%

Обобщение о S**Дисципліна**

Ответ	Количество	Проценты
Ответ	14	100.00%
Нет ответа	0	0.00%

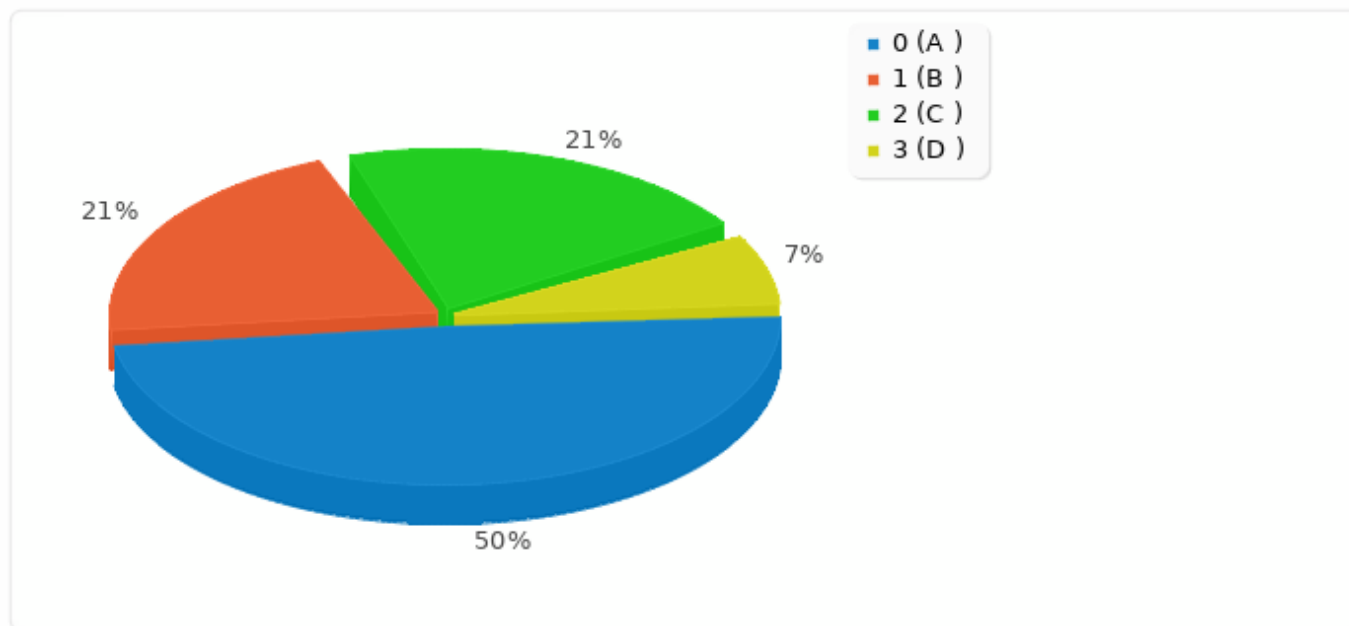
ID	Ответ
3	Адвокатура і нотаріат
4	Адвокатура і нотаріат
5	Адвокатура і нотаріат
6	Адвокатура та нотаріат
7	Адвокатура і нотаріат
8	Адвокатура і нотаріат
9	Адвокатура і Нотаріат
11	Адвокатура і нотаріат
12	адвокатура і нотаріат
13	Адвокатура і нотаріат
14	Адвокатура і нотаріат
17	Адвокатура і нотаріат
18	Адвокатура і нотаріат
20	Адвокатура і нотаріат

Обобщение о B**Яку оцінку за шкалою ECTS Ви отримали з цієї дисципліни?**

Ответ	Количество	Проценты
A (A0)	7	50.00%
B (A1)	3	21.43%
C (A2)	3	21.43%
D (A3)	1	7.14%
E (A4)	0	0.00%
Fx (A5)	0	0.00%
F (A6)	0	0.00%
Нет ответа	0	0.00%

Обобщение о В

Яку оцінку за шкалою ECTS Ви отримали з цієї дисципліни?



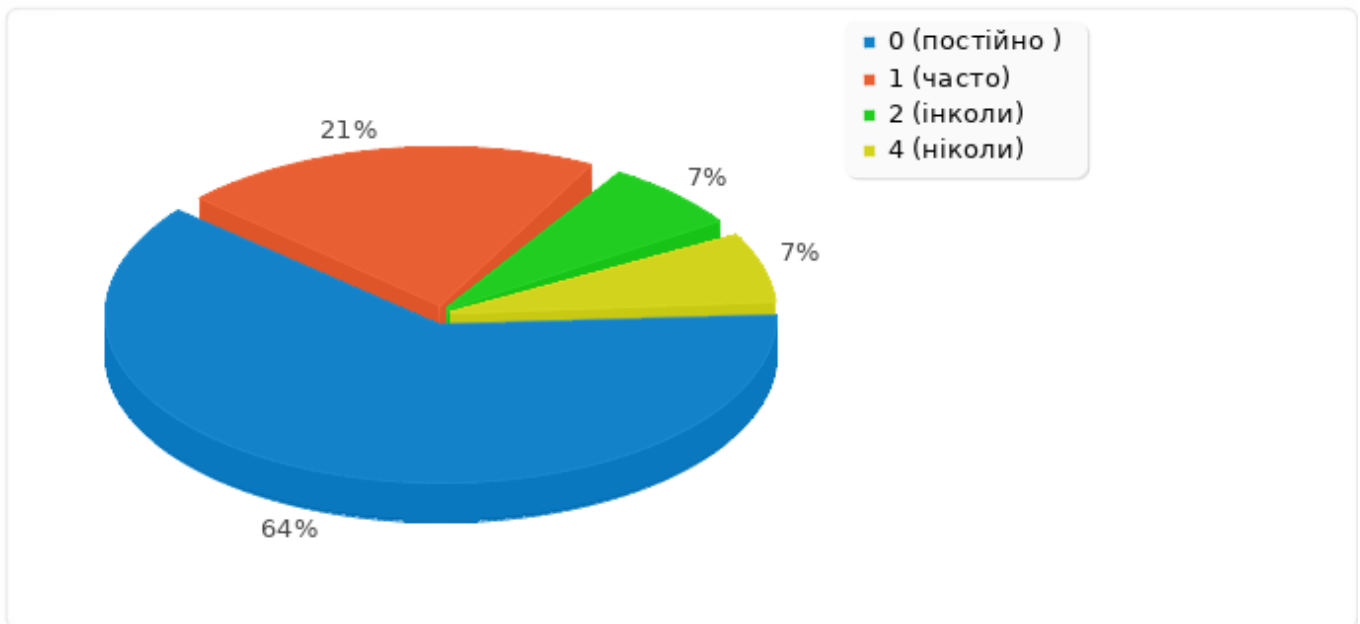
Обобщение о E1

Викладач проводив заняття за допомогою онлайн-платформ (Google Classroom, Moodle-ЦДПУ, Вікі-ЦДПУ тощо) чи використовував власні онлайн-інструменти (LightSail, Edmodo, Socrative, E-learning, Kahoot або інші)

Ответ	Количество	Проценты
постійно (a1)	9	64.29%
часто (a2)	3	21.43%
інколи (a3)	1	7.14%
майже ніколи (a4)	0	0.00%
ніколи (a5)	1	7.14%
Нет ответа	0	0.00%

Обобщение о E1

Викладач проводив заняття за допомогою онлайн-платформ (Google Classroom, Moodle-ЦДПУ, Вікі-ЦДПУ тощо) чи використовував власні онлайн-інструменти (LightSail, Edmodo, Socrative, E-learning, Kahoot або інші)



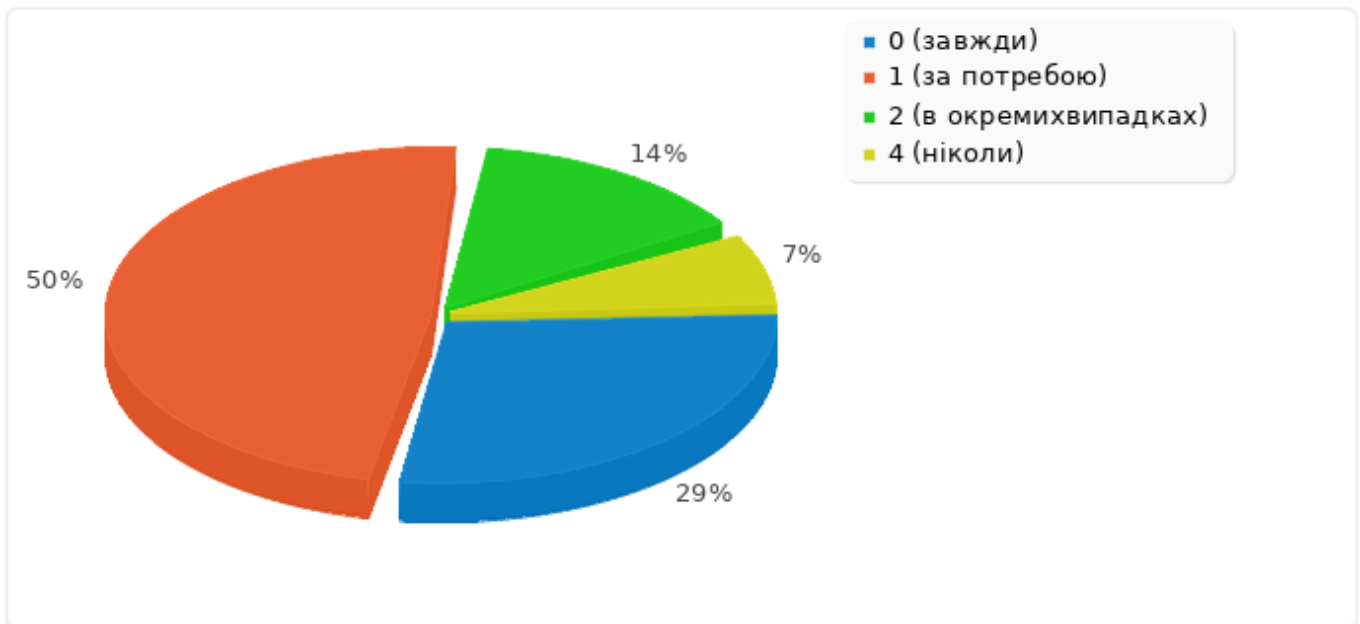
Обобщение о E2

Викладач застосовував інтерактивні форми проведення занять (мозковий штурм, активне залучення студентів до обговорення, тренінг, круглий стіл, кейс-метод тощо)

Ответ	Количество	Проценты
завжди (a1)	4	28.57%
за потребою (a2)	7	50.00%
в окремих випадках (a3)	2	14.29%
майже ніколи (a4)	0	0.00%
ніколи (a5)	1	7.14%
Нет ответа	0	0.00%

Обобщение о E2

Викладач застосовував інтерактивні форми проведення занять (мозковий штурм, активне залучення студентів до обговорення, тренінг, круглий стіл, кейс-метод тощо)



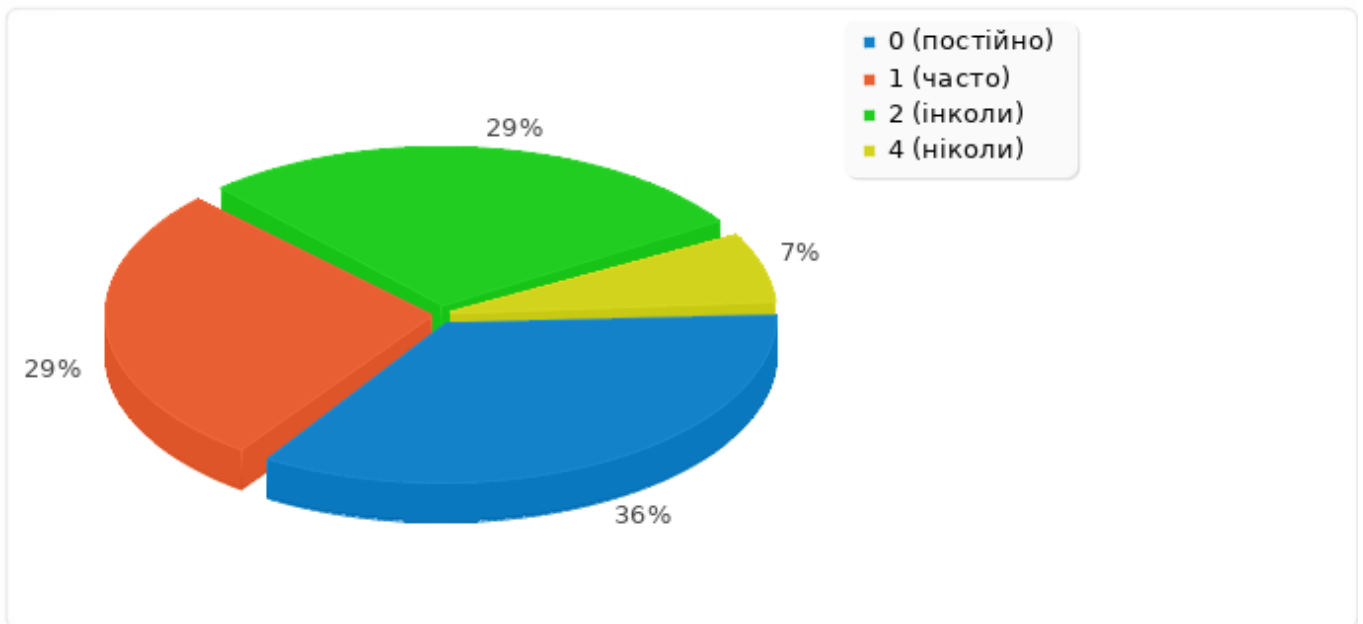
Обобщение о ЕЗ

Заняття проводилися із використанням мультимедійних засобів навчання, цифрової онлайн дошки, або іншого цифрового супроводу

Ответ	Количество	Проценты
постійно (а1)	5	35.71%
часто (а2)	4	28.57%
інколи (а3)	4	28.57%
майже ніколи (а4)	0	0.00%
ніколи (а5)	1	7.14%
Нет ответа	0	0.00%

Обобщение о ЕЗ

Заняття проводилися із використанням мультимедійних засобів навчання, цифрової онлайн дошки, або іншого цифрового супроводу



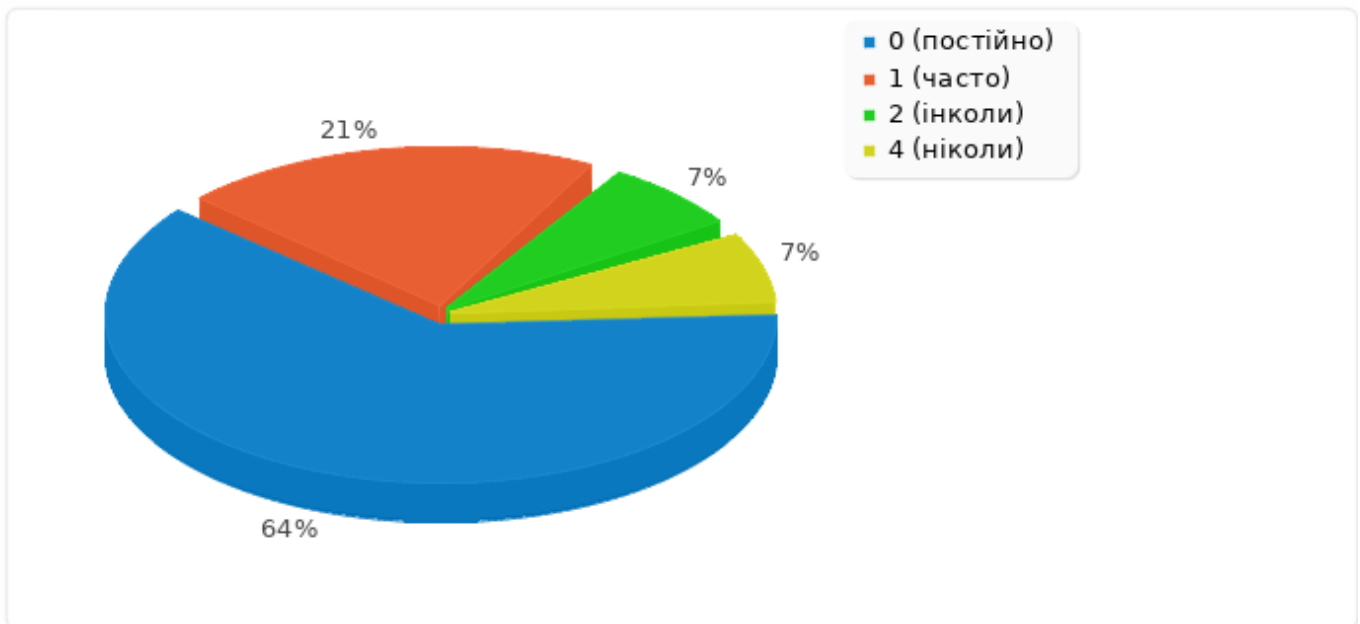
Обобщение о E4

Теоретичні та практичні знання, отримані під час вивчення дисципліни,
застосовувалися для виконання самостійної роботи

Ответ	Количество	Проценты
постійно (a1)	9	64.29%
часто (a2)	3	21.43%
інколи (a3)	1	7.14%
майже ніколи (a4)	0	0.00%
ніколи (a5)	1	7.14%
Нет ответа	0	0.00%

Обобщение о E4

Теоретичні та практичні знання, отримані під час вивчення дисципліни, застосовувалися для виконання самостійної роботи



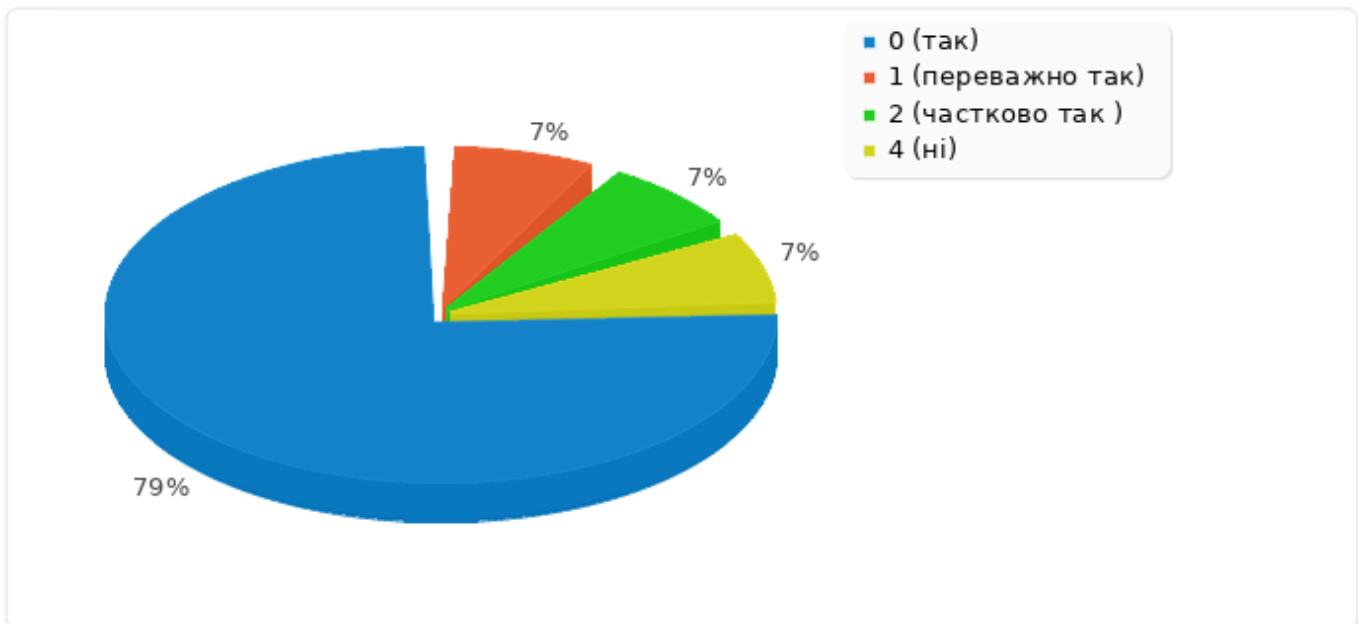
Обобщение о E5

Викладачем були чітко сформульовані вимоги та рекомендації до виконання самостійної роботи

Ответ	Количество	Проценты
так (a1)	11	78.57%
переважно так (a2)	1	7.14%
частково так (a3)	1	7.14%
майже ні (a4)	0	0.00%
ні (a5)	1	7.14%
Нет ответа	0	0.00%

Обобщение о E5

Викладачем були чітко сформульовані вимоги та рекомендації до виконання самостійної роботи



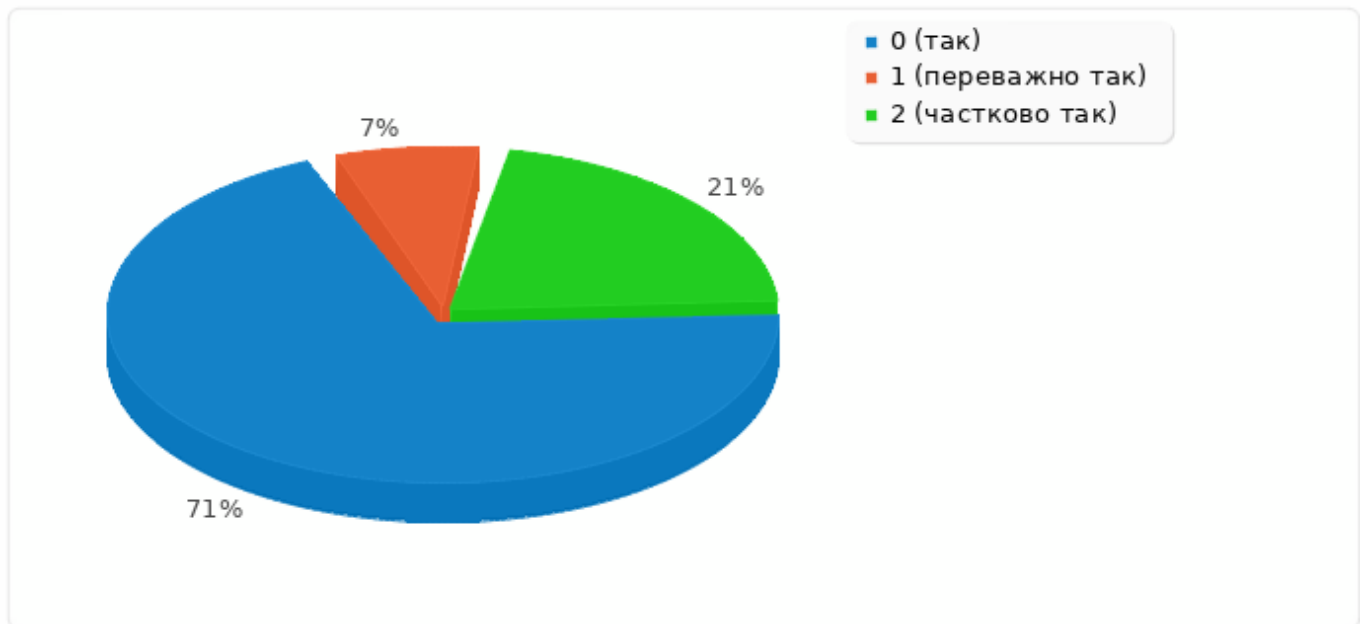
Обобщение о Е6

Під час роботи над навчальною дисципліною завжди була можливість консультуватися з викладачем

Ответ	Количество	Проценты
так (a1)	10	71.43%
преважно так (a2)	1	7.14%
частково так (a3)	3	21.43%
майже ні (a4)	0	0.00%
ні (a5)	0	0.00%
Нет ответа	0	0.00%

Обобщение о Е6

Під час роботи над навчальною дисципліною завжди була можливість консультуватися з викладачем



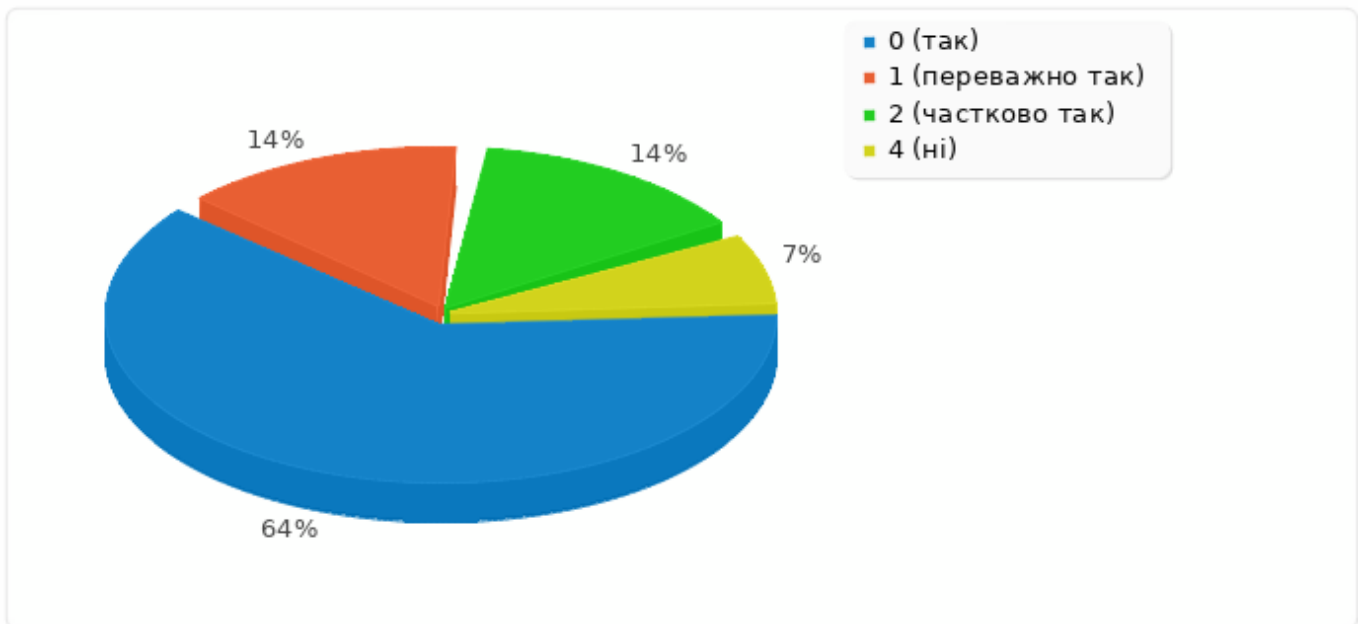
Обобщение о E7

Для виконання самостійної роботи викладач надавав методичні рекомендації щодо її виконання (список літератури, Інтернет-ресурси, зокрема, зразки виконання та оформлення типових завдань та інше)

Ответ	Количество	Проценты
так (a1)	9	64.29%
переважно так (a2)	2	14.29%
частково так (a3)	2	14.29%
майже ні (a4)	0	0.00%
ні (a5)	1	7.14%
Нет ответа	0	0.00%

Обобщение о E7

Для выполнения самостоятельной работы преподаватель давал методические рекомендации по ее выполнению (список литературы, Интернет-ресурсы, зокрема, зразки виконання та оформлення типових завдань та інше)



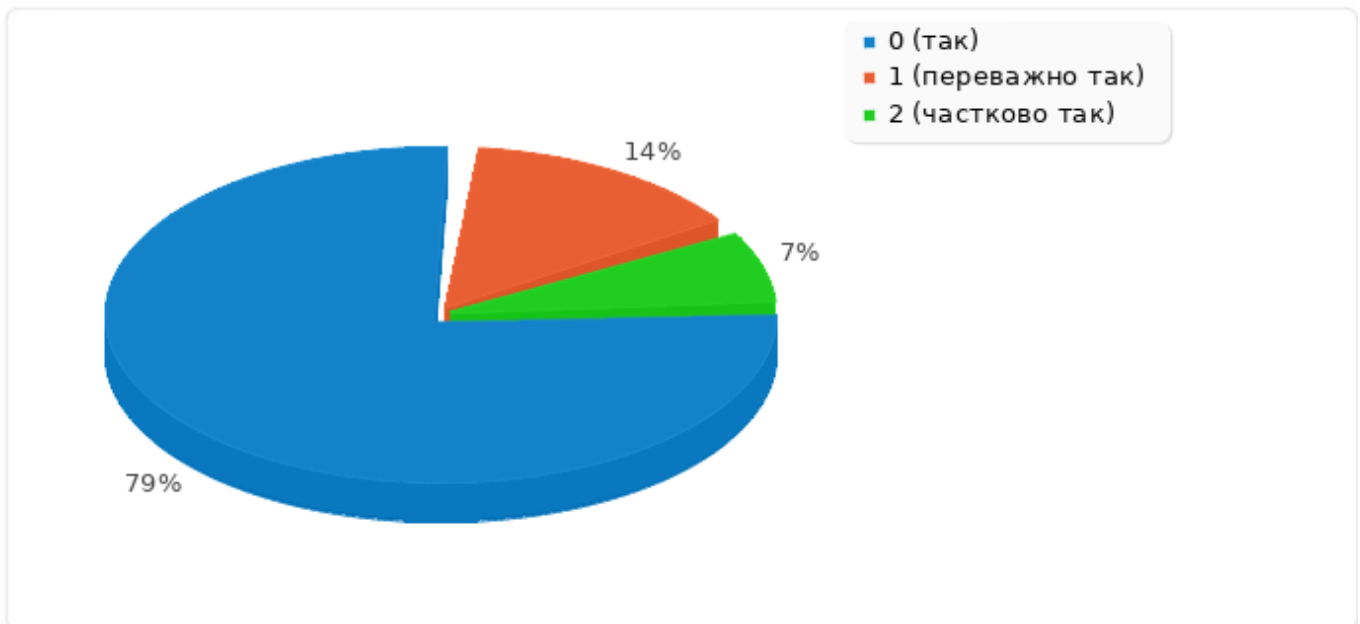
Обобщение о E8

Викладач зрозуміло пояснював матеріал, коментував складні моменти, виділяв головне у темі

Ответ	Количество	Проценты
так (a1)	11	78.57%
переважно так (a2)	2	14.29%
частково так (a3)	1	7.14%
майже ні (a4)	0	0.00%
ні (a5)	0	0.00%
Нет ответа	0	0.00%

Обобщение о E8

Викладач зрозуміло пояснював матеріал, коментував складні моменти, виділяв головне у темі



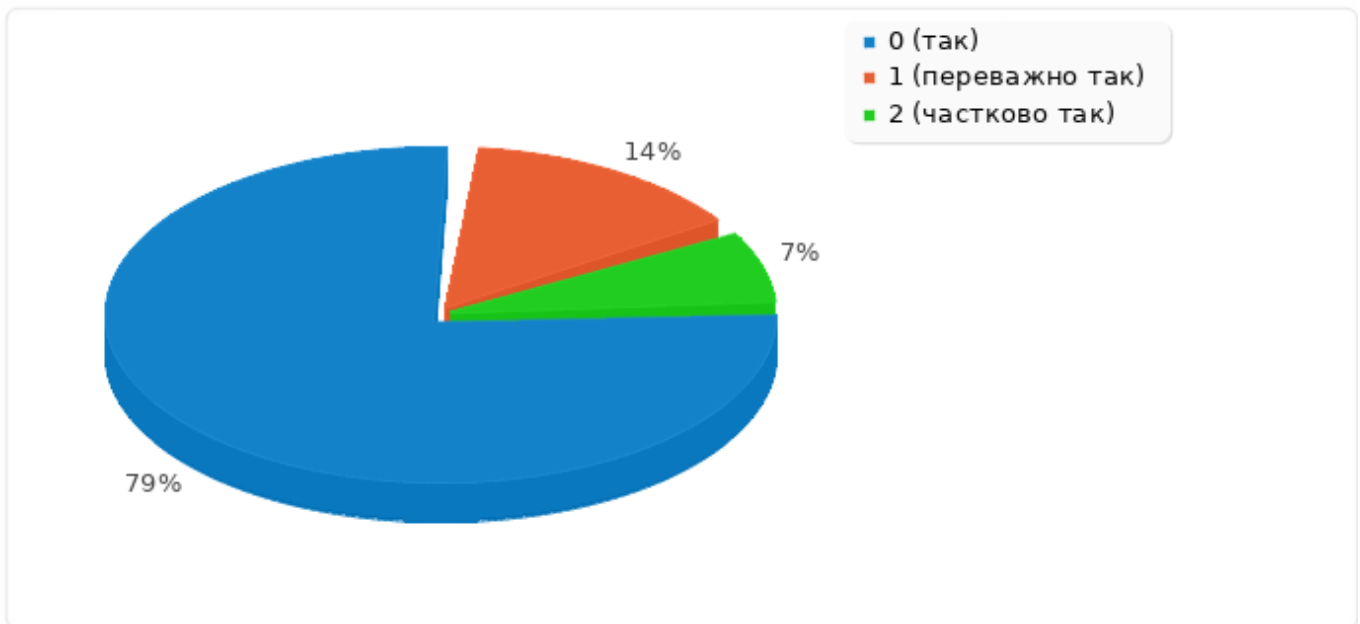
Обобщение о Е9

Викладач вільно, змістовно та зрозуміло відповідав на питання студентів, наводив приклади

Ответ	Количество	Проценты
так (a1)	11	78.57%
переважно так (a2)	2	14.29%
частково так (a3)	1	7.14%
майже ні (a4)	0	0.00%
ні (a5)	0	0.00%
Нет ответа	0	0.00%

Обобщение о Е9

Викладач вільно, змістовно та зрозуміло відповідав на питання студентів, наводив приклади



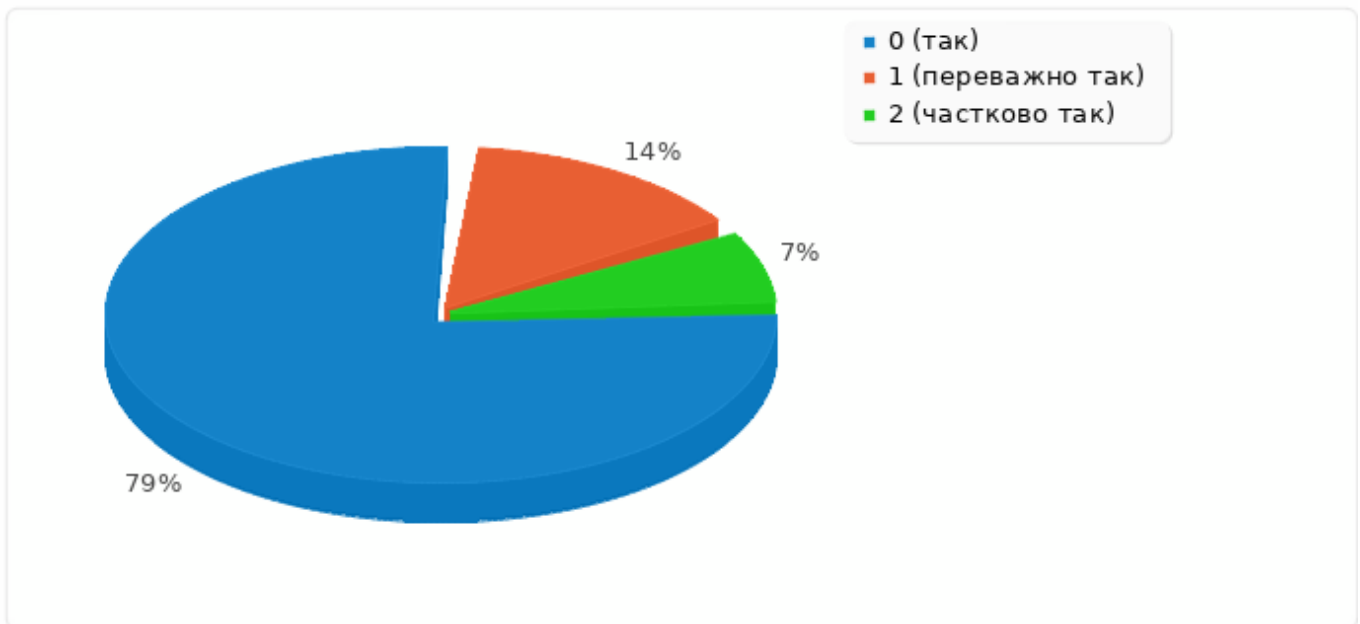
Обобщение о E10

Викладач подавав навчальний матеріал у контексті майбутньої професійної діяльності

Ответ	Количество	Проценты
так (a1)	11	78.57%
переважно так (a2)	2	14.29%
частково так (a3)	1	7.14%
майже ні (a4)	0	0.00%
ні (a5)	0	0.00%
Нет ответа	0	0.00%

Обобщение о E10

Викладач подавав навчальний матеріал у контексті майбутньої професійної діяльності



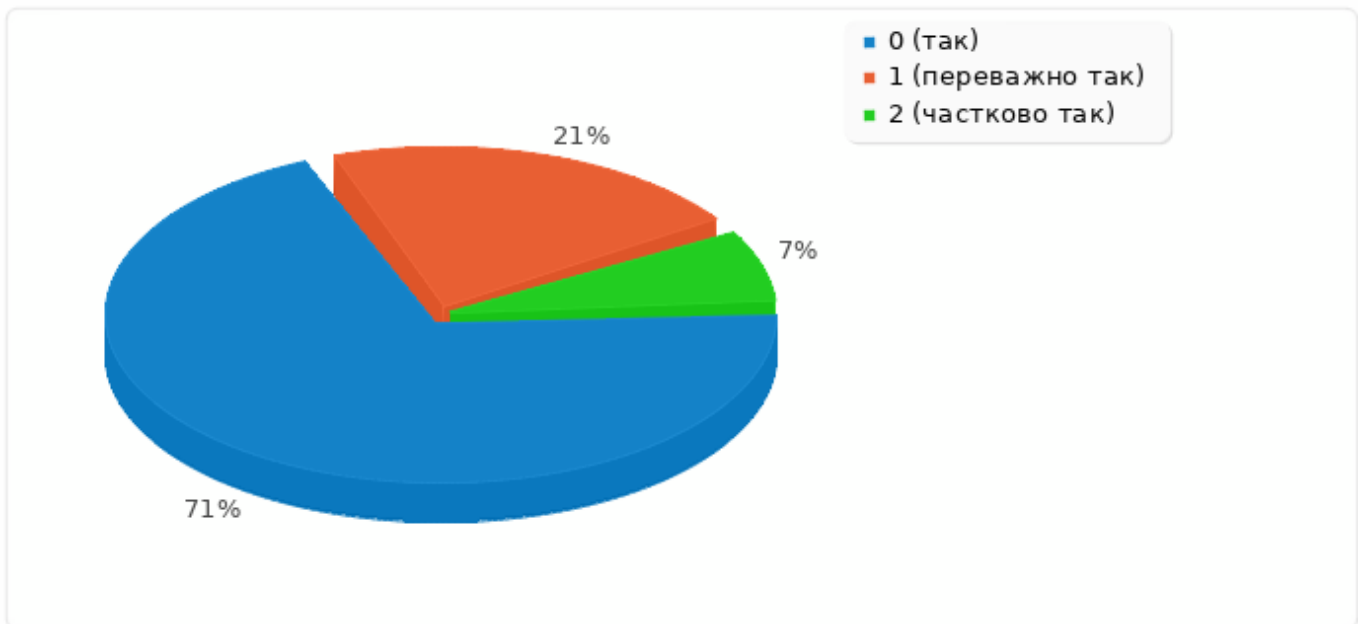
Обобщение о E11

Викладач чітко визначив на початку вивчення дисципліни види та терміни виконання завдань, критерії та норми їїнього оцінювання. Дотримувався вищесказаного.

Ответ	Количество	Проценты
так (a1)	10	71.43%
переважно так (a2)	3	21.43%
частково так (a3)	1	7.14%
майже ні (a4)	0	0.00%
ні (a5)	0	0.00%
Нет ответа	0	0.00%

Обобщение о E11

Викладач чітко визначив на початку вивчення дисципліни види та терміни виконання завдань, критерії та норми їїнього оцінювання. Дотримувався вищесказаного.



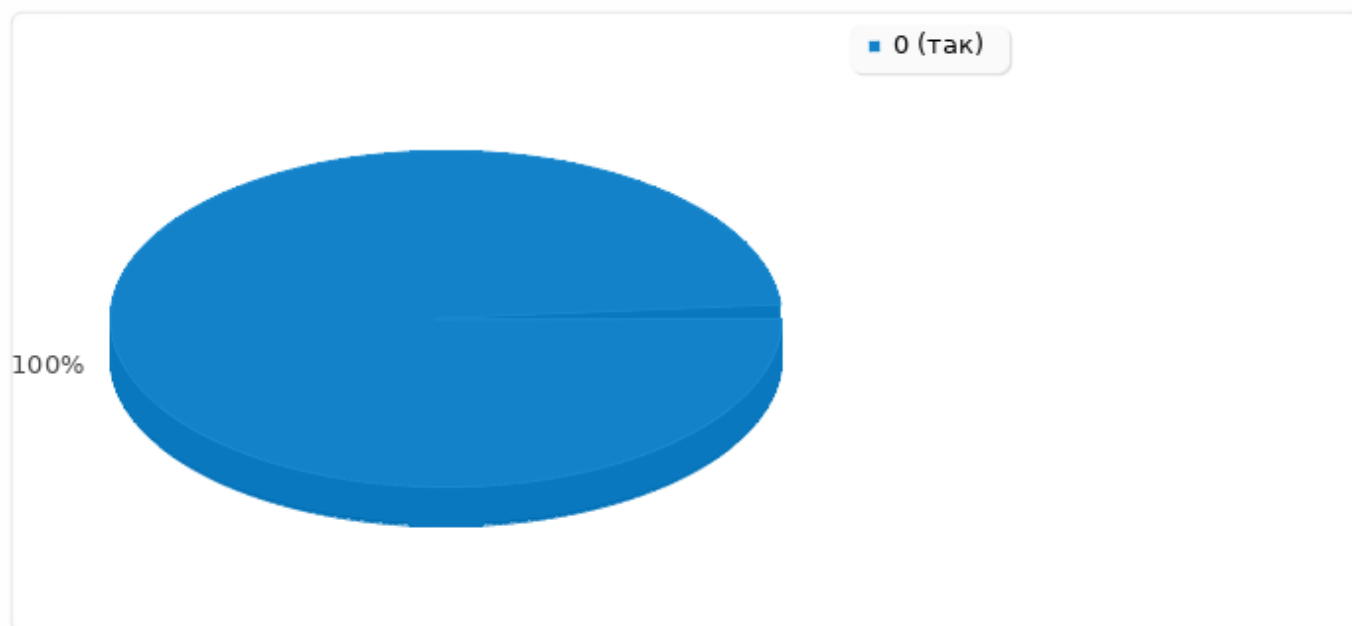
Обобщение о E12

Викладач ставився до всіх студентів коректно і толерантно

Ответ	Количество	Проценты
так (a1)	14	100.00%
переважно так (a2)	0	0.00%
частково так (a3)	0	0.00%
майже ні (a4)	0	0.00%
ні (a5)	0	0.00%
Нет ответа	0	0.00%

Обобщение о E12

Викладач ставився до всіх студентів коректно і толерантно



Обобщение о М

Ваша загальна оцінка роботи викладача з цієї дисципліни

Ответ	Количество	Проценты
Дуже добре (a1)	10	71.43%
Добре (a2)	3	21.43%
Задовільно (a3)	0	0.00%
Погано (a4)	1	7.14%
Дуже погано (a5)	0	0.00%
Нет ответа	0	0.00%

Обобщение о М

Ваша загальна оцінка роботи викладача з цієї дисципліни

