

---

## Результаты

### Опрос 429932

---

Количество записей в текущем запросе:	11
Всего записей в опросе:	12
Доля в процентах от общего:	91.67%

## Обобщение о S

## Дисципліна

Ответ	Количество	Проценты
Ответ	9	81.82%
Нет ответа	2	18.18%
Нет ответа	0	0.00%

ID	Ответ
5	Теорія держави і права
7	Теорія держави і права
11	Теорія держави і права
12	Т.ДіП
13	Теорія держави і права
14	теорія держави та права
15	081
17	Теорія держави і права
19	Теорія держави і права

## Обобщение о S1

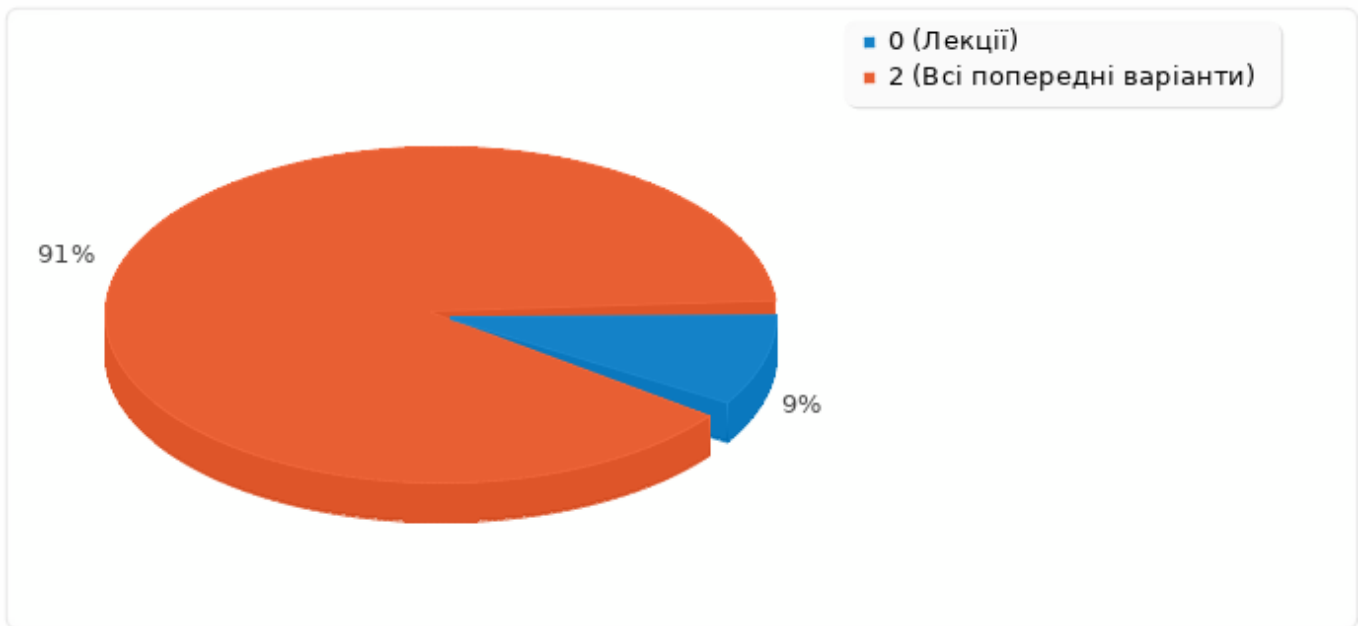
Вид навчального заняття, який проводив викладач з даної дисципліни

Ответ	Количество	Проценты
Лекції (A1)	1	9.09%
Практичні та (або) лабораторні заняття (A2)	0	0.00%
Всі попередні варіанти (A3)	10	90.91%
Нет ответа	0	0.00%
Нет ответа	0	0.00%

## Обобщение о S1

Вид навчального заняття, який проводив викладач з даної дисципліни

---



## Обобщение о Р

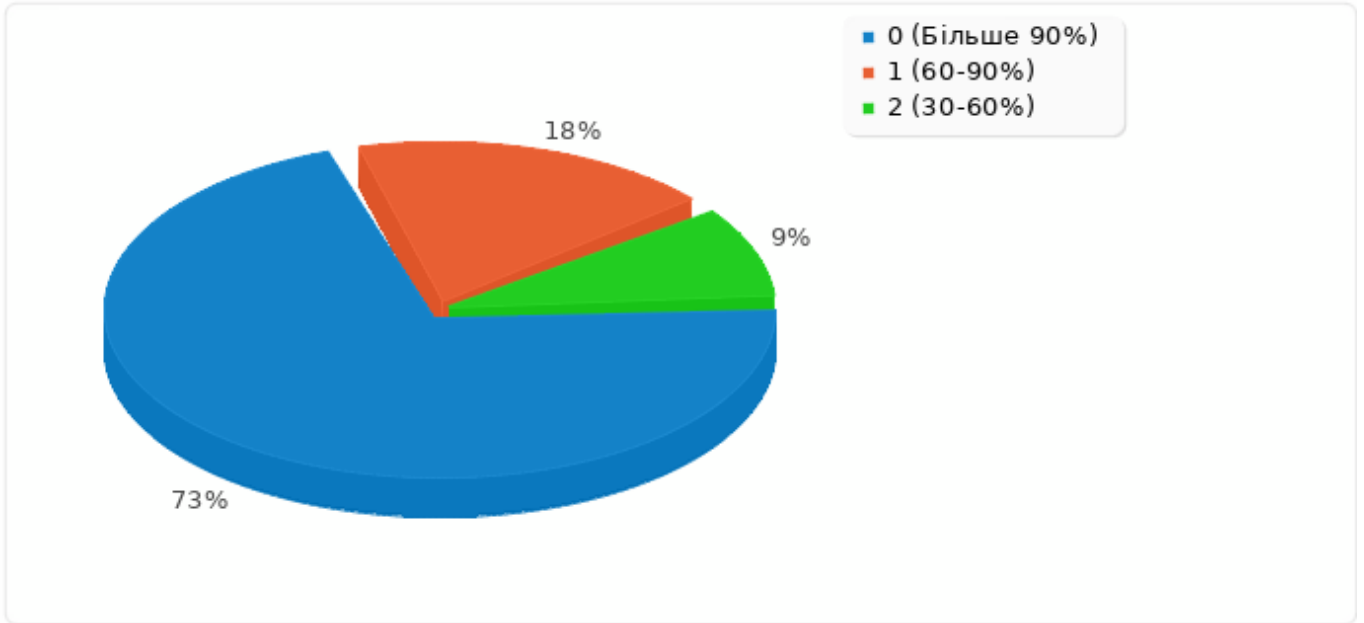
Яку частку занять з дисципліни Ви особисто відвідали?

Ответ	Количество	Проценты
Більше 90% (A2)	8	72.73%
60-90% (A3)	2	18.18%
30-60% (A4)	1	9.09%
Менше 30% (A5)	0	0.00%
Нет ответа	0	0.00%
Нет ответа	0	0.00%

## Обобщение о Р

Яку частку занять з дисципліни Ви особисто відвідали?

---



## Обобщение о ВА

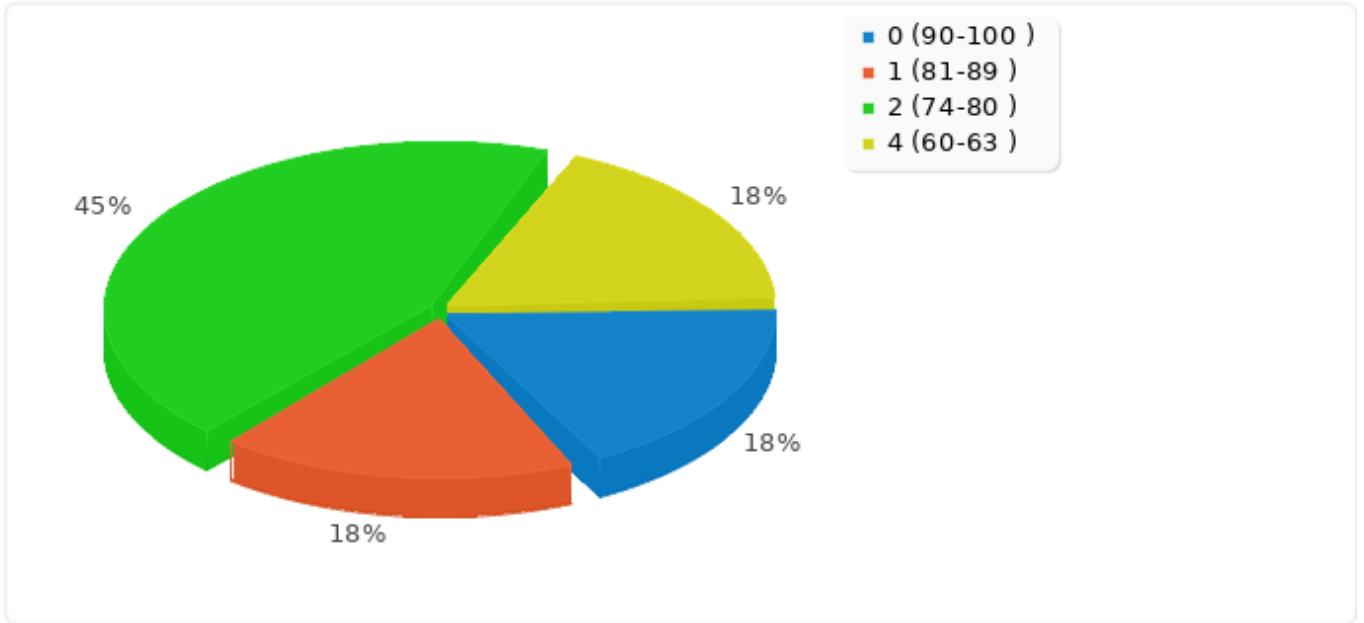
Ваш середній бал за весь період навчання?

Ответ	Количество	Проценты
90-100 (A0)	2	18.18%
81-89 (A1)	2	18.18%
74-80 (A2)	5	45.45%
64-73 (A3)	0	0.00%
60-63 (A4)	2	18.18%
Нет ответа	0	0.00%
Нет ответа	0	0.00%

## Обобщение о ВА

Ваш середній бал за весь період навчання?

---



## Обобщение о E1

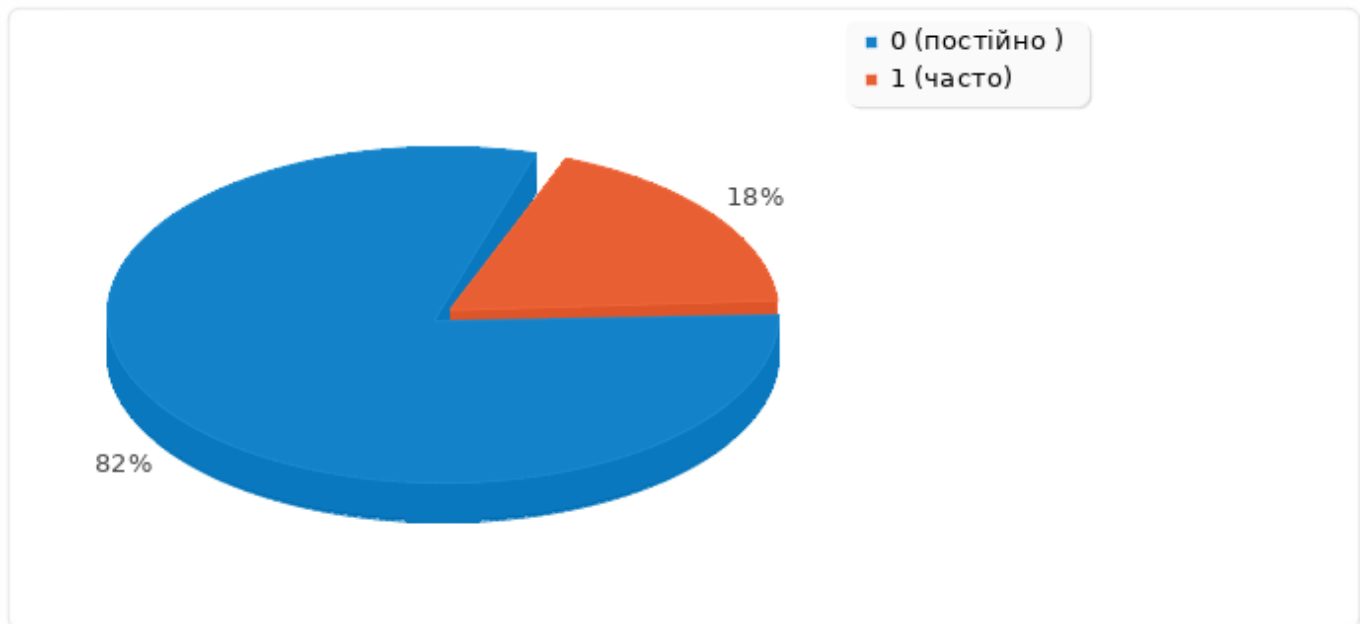
Викладач проводив заняття за допомогою онлайн-платформ (Google Classroom, Moodle-ЦДПУ, Вікі-ЦДПУ тощо) чи використовував власні онлайн-інструменти (LightSail, Edmodo, Socrative, E-learning, Kahoot або інші)

Ответ	Количество	Проценты
постійно (a1)	9	81.82%
часто (a2)	2	18.18%
інколи (a3)	0	0.00%
майже ніколи (a4)	0	0.00%
ніколи (a5)	0	0.00%
Нет ответа	0	0.00%
Нет ответа	0	0.00%

## Обобщение о E1

Викладач проводив заняття за допомогою онлайн-платформ (Google Classroom, Moodle-ЦДПУ, Вікі-ЦДПУ тощо) чи використовував власні онлайн-інструменти (LightSail, Edmodo, Socrative, E-learning, Kahoot або інші)

---



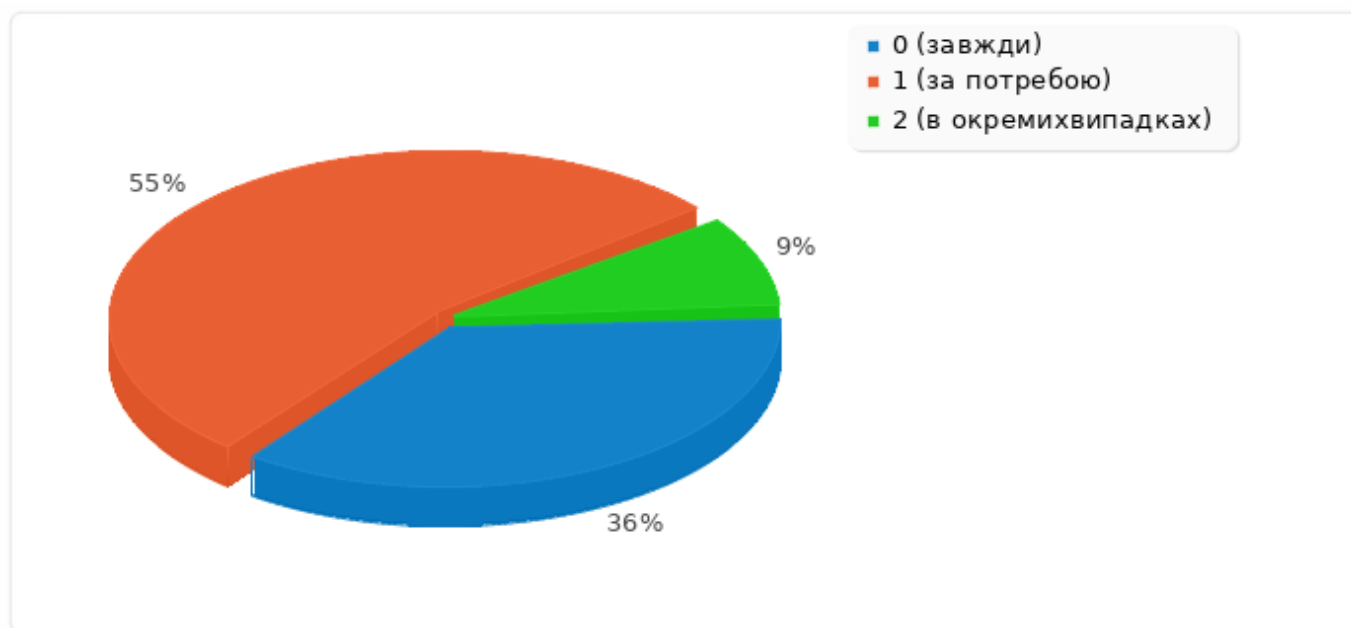
## Обобщение о E2

Викладач застосовував інтерактивні форми проведення занять (мозковий штурм, активне залучення студентів до обговорення, тренінг, круглий стіл, кейс-метод тощо)

Ответ	Количество	Проценты
завжди (a1)	4	36.36%
за потребою (a2)	6	54.55%
в окремих випадках (a3)	1	9.09%
майже ніколи (a4)	0	0.00%
ніколи (a5)	0	0.00%
Нет ответа	0	0.00%
Нет ответа	0	0.00%

## Обобщение о E2

Викладач застосовував інтерактивні форми проведення занять (мозковий штурм, активне залучення студентів до обговорення, тренінг, круглий стіл, кейс-метод тощо)



## Обобщение о ЕЗ

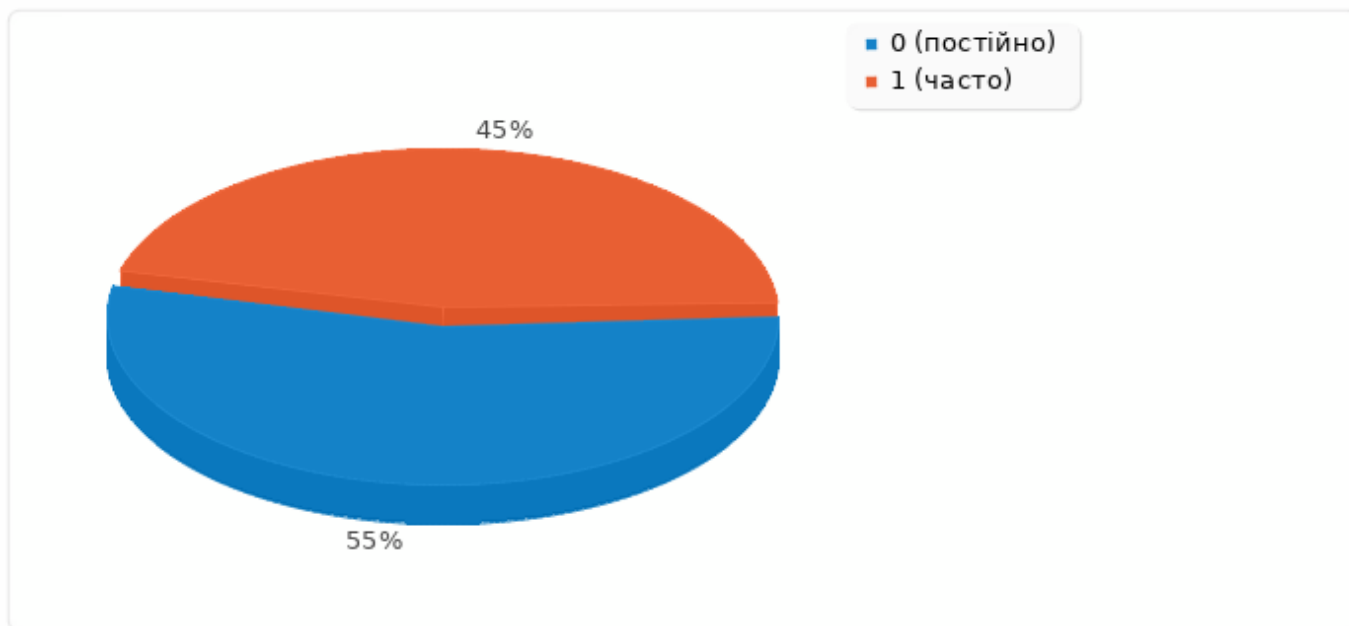
Заняття проводилися із використанням мультимедійних засобів навчання, цифрової онлайн дошки, або іншого цифрового супроводу

Ответ	Количество	Проценты
постійно (a1)	6	54.55%
часто (a2)	5	45.45%
інколи (a3)	0	0.00%
майже ніколи (a4)	0	0.00%
ніколи (a5)	0	0.00%
Нет ответа	0	0.00%
Нет ответа	0	0.00%

## Обобщение о ЕЗ

Заняття проводилися із використанням мультимедійних засобів навчання, цифрової онлайн дошки, або іншого цифрового супроводу

---



## Обобщение о E4

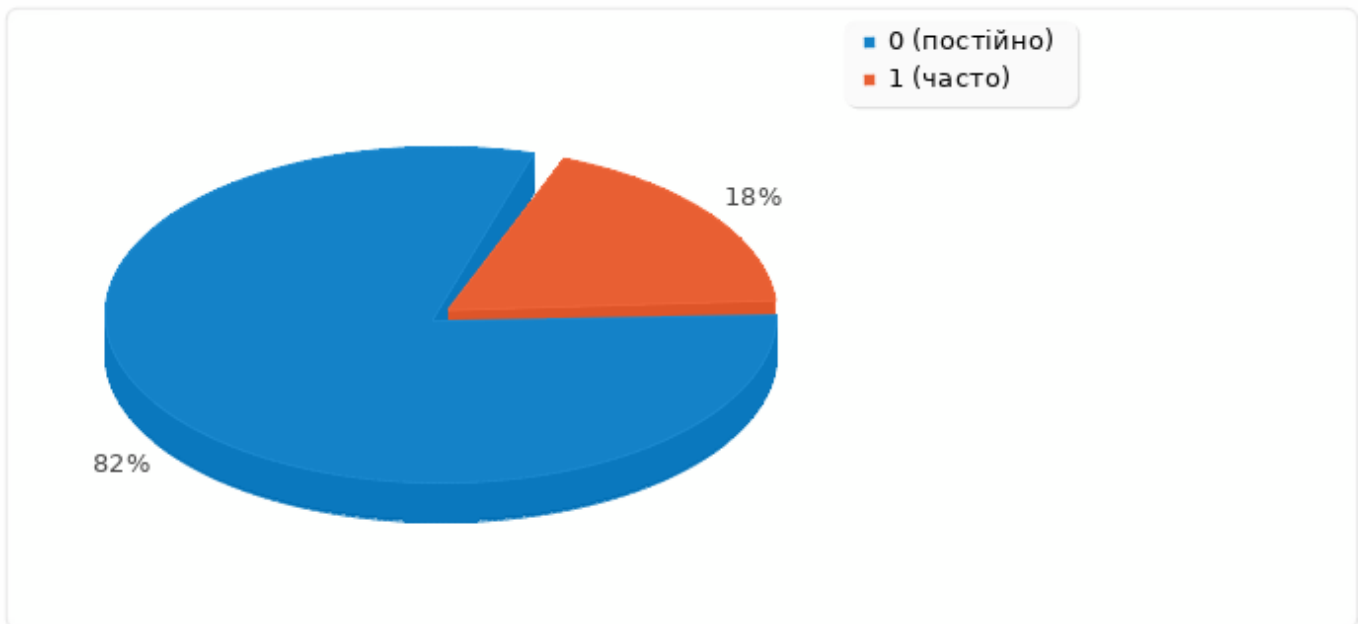
Теоретичні та практичні знання, отримані під час вивчення дисципліни,  
застосовувалися для виконання самостійної роботи

Ответ	Количество	Проценты
постійно (a1)	9	81.82%
часто (a2)	2	18.18%
інколи (a3)	0	0.00%
майже ніколи (a4)	0	0.00%
ніколи (a5)	0	0.00%
Нет ответа	0	0.00%
Нет ответа	0	0.00%

## Обобщение о E4

Теоретичні та практичні знання, отримані під час вивчення дисципліни,  
застосовувалися для виконання самостійної роботи

---



## Обобщение о E5

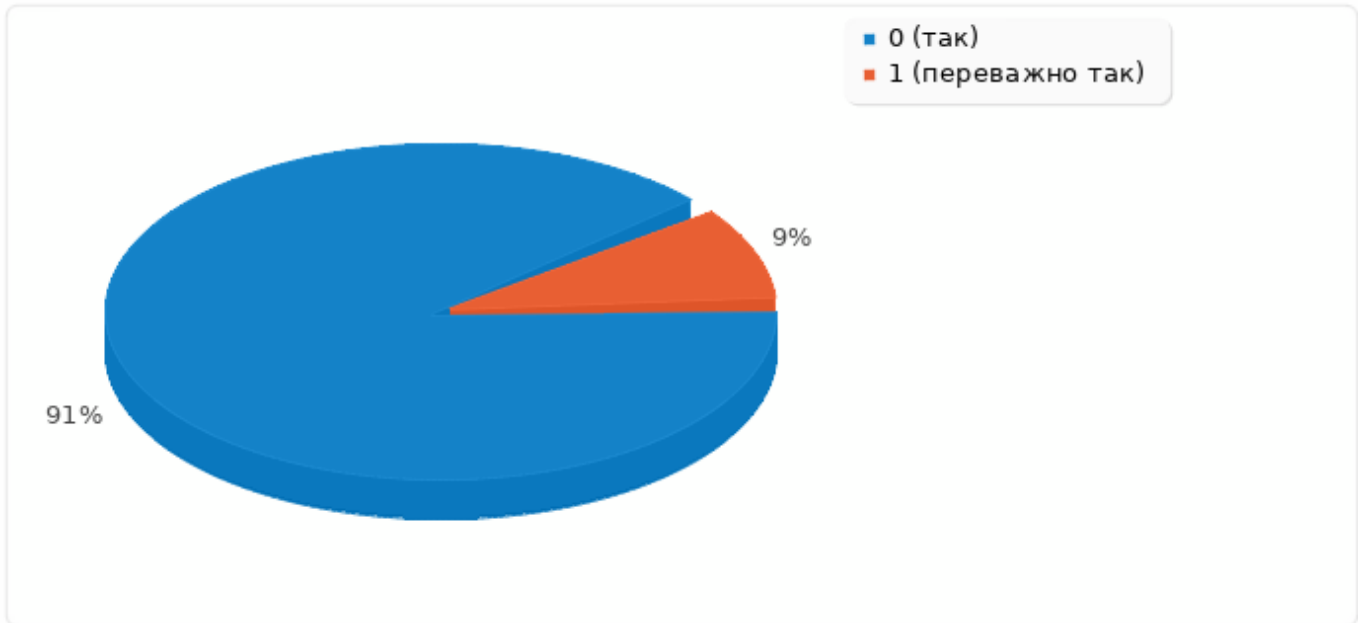
Викладачем були чітко сформульовані вимоги та рекомендації до виконання самостійної роботи

Ответ	Количество	Проценты
так (a1)	10	90.91%
преважно так (a2)	1	9.09%
частково так (a3)	0	0.00%
майже ні (a4)	0	0.00%
ні (a5)	0	0.00%
Нет ответа	0	0.00%
Нет ответа	0	0.00%

## Обобщение о E5

Викладачем були чітко сформульовані вимоги та рекомендації до виконання самостійної роботи

---



---

**Обобщение о E6**

Під час роботи над навчальною дисципліною завжди була можливість  
консультуватися з викладачем

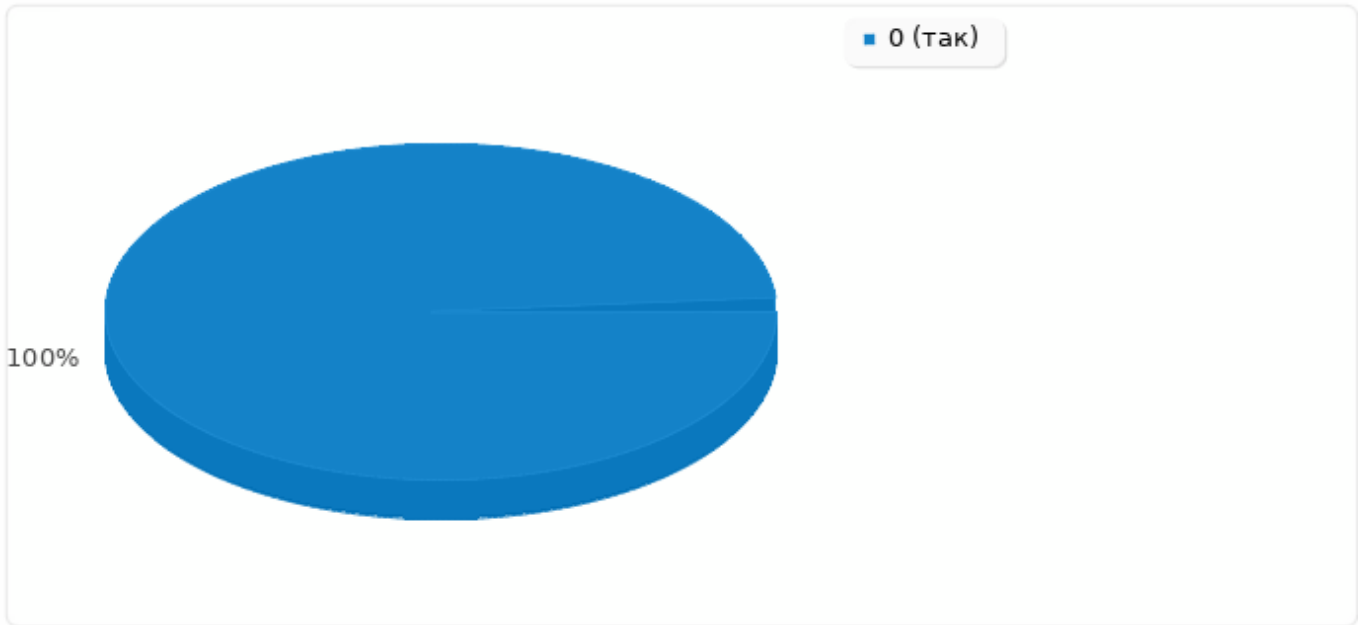
---

<b>Ответ</b>	<b>Количество</b>	<b>Проценты</b>
так (a1)	11	100.00%
преважно так (a2)	0	0.00%
частково так (a3)	0	0.00%
майже ні (a4)	0	0.00%
ні (a5)	0	0.00%
Нет ответа	0	0.00%
Нет ответа	0	0.00%

## Обобщение о Е6

Під час роботи над навчальною дисципліною завжди була можливість консультуватися з викладачем

---



## Обобщение о E7

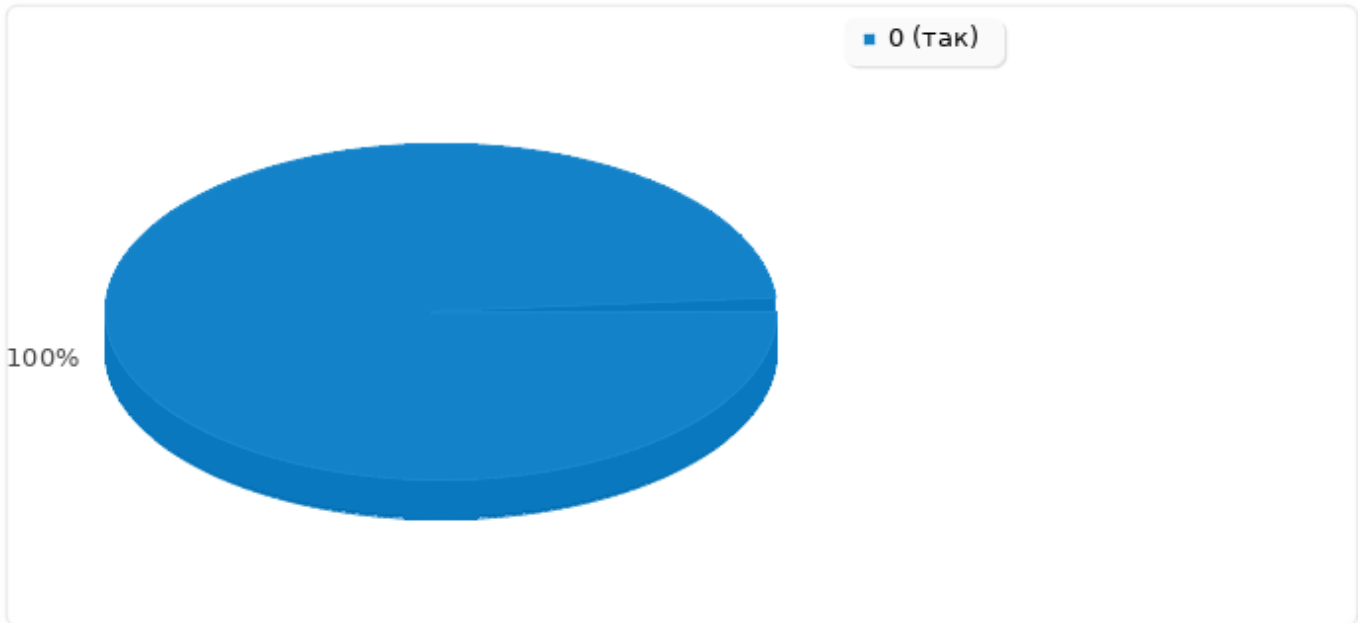
Для выполнения самостоятельной работы преподаватель предоставлял методические рекомендации относительно их выполнения (список литературы, Интернет-ресурсы, зокрема, зразки виконання та оформлення типових завдань та інше)

Ответ	Количество	Проценты
так (a1)	11	100.00%
преимущественно так (a2)	0	0.00%
частково так (a3)	0	0.00%
майже ні (a4)	0	0.00%
ні (a5)	0	0.00%
Нет ответа	0	0.00%
Нет ответа	0	0.00%

## Обобщение о E7

Для выполнения самостоятельной работы преподаватель предоставлял методические рекомендации относительно их выполнения (список литературы, Интернет-ресурсы, зразки виконання та оформлення типових завдань та інше)

---



## Обобщение о E8

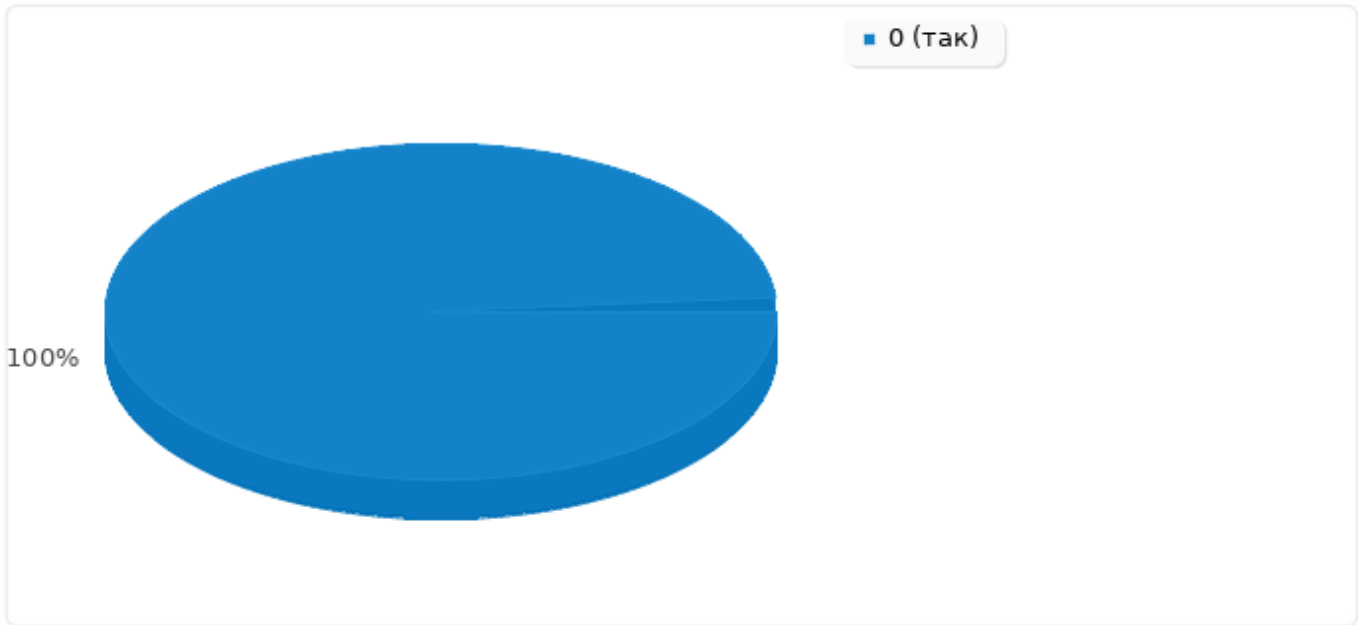
Викладач зрозуміло пояснював матеріал, коментував складні моменти, виділяв головне у темі

Ответ	Количество	Проценты
так (a1)	11	100.00%
переважно так (a2)	0	0.00%
частково так (a3)	0	0.00%
майже ні (a4)	0	0.00%
ні (a5)	0	0.00%
Нет ответа	0	0.00%
Нет ответа	0	0.00%

## Обобщение о E8

Викладач зрозуміло пояснював матеріал, коментував складні моменти, виділяв головне у темі

---



## Обобщение о Е9

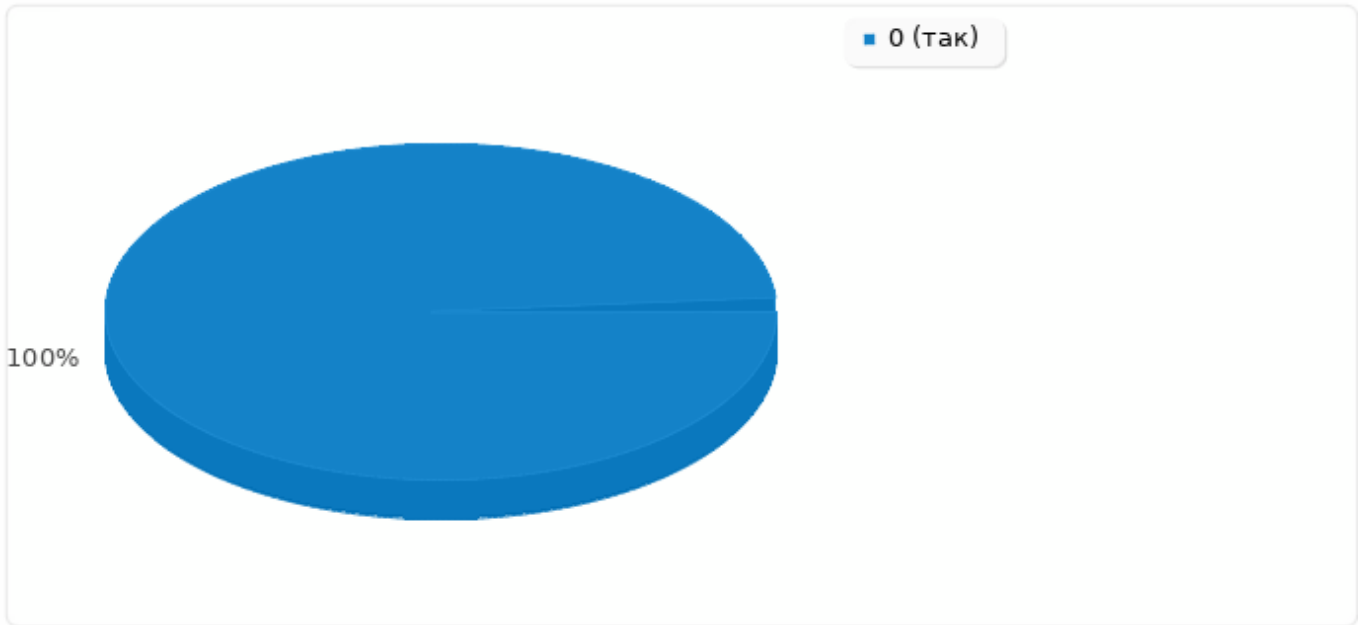
Викладач вільно, змістовно та зрозуміло відповідав на питання студентів, наводив приклади

Ответ	Количество	Проценты
так (a1)	11	100.00%
переважно так (a2)	0	0.00%
частково так (a3)	0	0.00%
майже ні (a4)	0	0.00%
ні (a5)	0	0.00%
Нет ответа	0	0.00%
Нет ответа	0	0.00%

## Обобщение о Е9

Викладач вільно, змістовно та зрозуміло відповідав на питання студентів, наводив приклади

---



**Обобщение о E10**

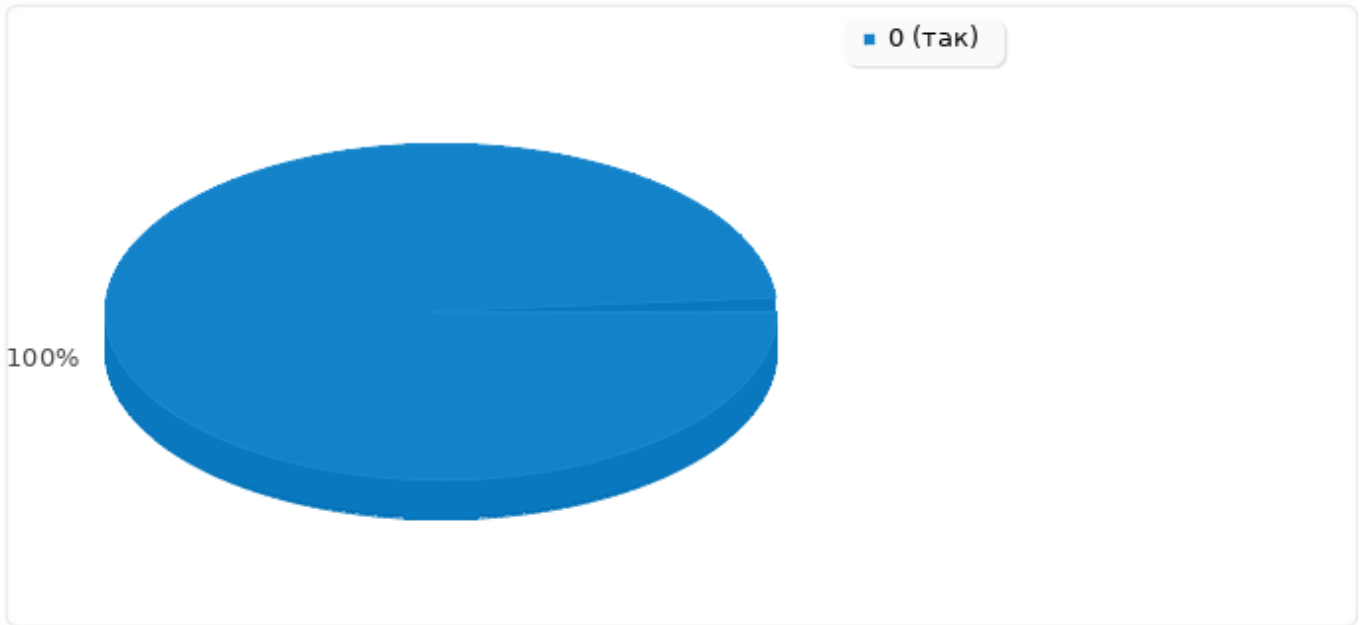
Викладач подавав навчальний матеріал у контексті майбутньої професійної діяльності

<b>Ответ</b>	<b>Количество</b>	<b>Проценты</b>
так (a1)	11	100.00%
переважно так (a2)	0	0.00%
частково так (a3)	0	0.00%
майже ні (a4)	0	0.00%
ні (a5)	0	0.00%
Нет ответа	0	0.00%
Нет ответа	0	0.00%

## Обобщение о E10

Викладач подавав навчальний матеріал у контексті майбутньої професійної діяльності

---



## Обобщение о E11

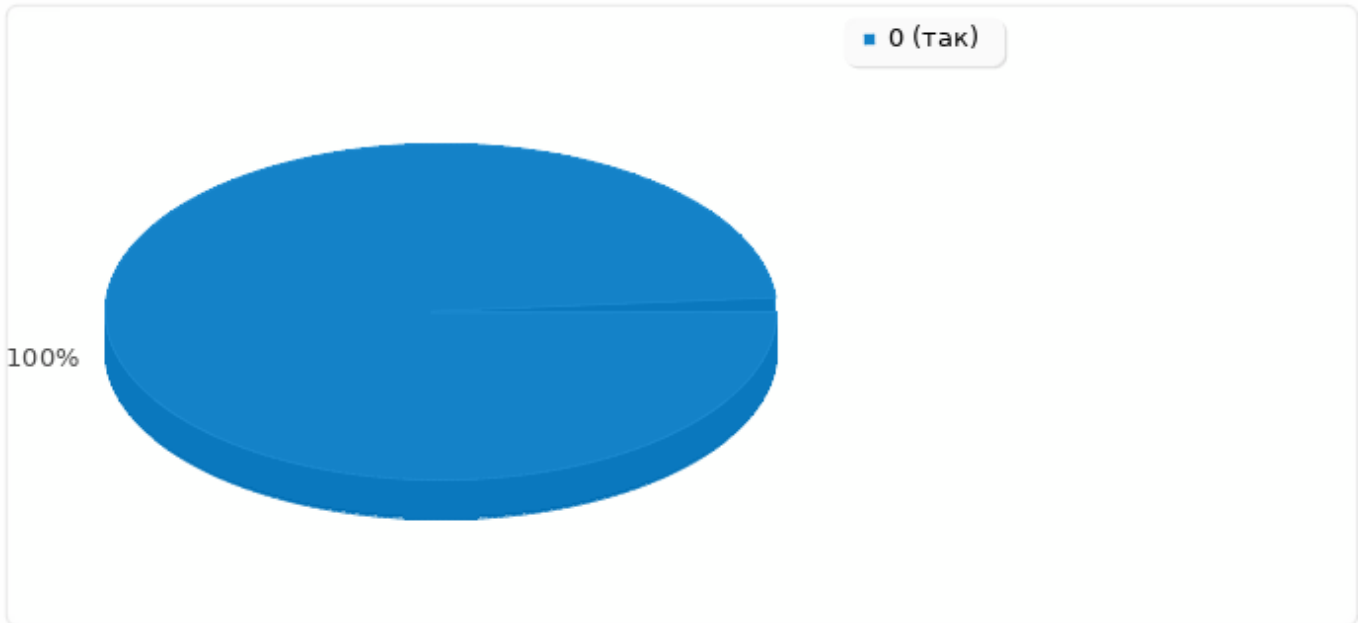
Викладач чітко визначив на початку вивчення дисципліни види та терміни виконання завдань, критерії та норми їїнього оцінювання. Дотримувався вищесказаного.

Ответ	Количество	Проценты
так (a1)	11	100.00%
переважно так (a2)	0	0.00%
частково так (a3)	0	0.00%
майже ні (a4)	0	0.00%
ні (a5)	0	0.00%
Нет ответа	0	0.00%
Нет ответа	0	0.00%

## Обобщение о E11

Викладач чітко визначив на початку вивчення дисципліни види та терміни виконання завдань, критерії та норми їїнього оцінювання. Дотримувався вищесказаного.

---



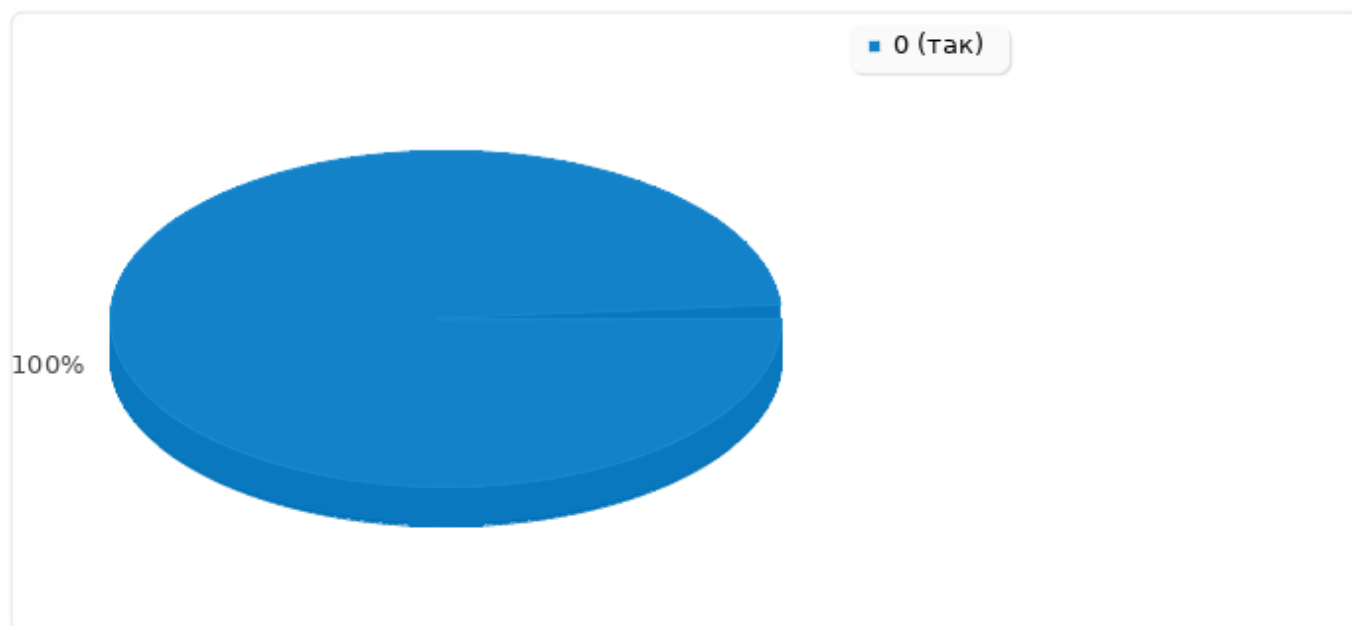
**Обобщение о E12****Викладач ставився до всіх студентів коректно і толерантно**

<b>Ответ</b>	<b>Количество</b>	<b>Проценты</b>
так (a1)	11	100.00%
переважно так (a2)	0	0.00%
частково так (a3)	0	0.00%
майже ні (a4)	0	0.00%
ні (a5)	0	0.00%
Нет ответа	0	0.00%
Нет ответа	0	0.00%

## Обобщение о E12

Викладач ставився до всіх студентів коректно і толерантно

---



## Обобщение о Р1

Зазначте, що саме Вам сподобалось/не сподобалось під час вивчення дисципліни:

Ответ	Количество	Проценты
Ответ	1	9.09%
Нет ответа	10	90.91%
Нет ответа	0	0.00%

ID	Ответ
7	Дуже сподобалось викладання предмету. Чітко, без зайвого, все пояснювали. І знання з такої фундаментальної дисципліни, як "Теорія держави і права" стали корисними у подальшому. Інна Павлівна супер???

## Обобщение о Р2

Подайте пропозиції щодо підвищення якості викладання дисципліни:

---

<b>Ответ</b>	<b>Количество</b>	<b>Проценты</b>
Ответ	0	0.00%
Нет ответа	11	100.00%
Нет ответа	0	0.00%

<b>ID</b>	<b>Ответ</b>
-----------	--------------

## Обобщение о М

Ваша загальна оцінка роботи викладача з цієї дисципліни

<b>Ответ</b>	<b>Количество</b>	<b>Проценты</b>
Дуже добре (a1)	9	81.82%
Добре (a2)	2	18.18%
Задовільно (a3)	0	0.00%
Погано (a4)	0	0.00%
Дуже погано (a5)	0	0.00%
Нет ответа	0	0.00%
Нет ответа	0	0.00%

## Обобщение о М

Ваша загальна оцінка роботи викладача з цієї дисципліни

---

