

---

## Результаты

### Опрос 153543

---

Количество записей в текущем запросе:	17
Всего записей в опросе:	22
Доля в процентах от общего:	77.27%

**Обобщение о S****Дисципліна**

<b>Ответ</b>	<b>Количество</b>	<b>Проценты</b>
Ответ	17	100.00%
Нет ответа	0	0.00%

<b>ID</b>	<b>Ответ</b>
3	Кримінальне право
4	Кримінальне право
5	Кримінальне право
13	Кримінальне право
14	Кримінальне право
15	Кримінальне право
17	Кримінальне право
18	Кримінальне право
20	Кримінальне право
21	Кримінальне право
22	Кримінальне право
23	Кримінальне право
25	Кп
26	Кримінальне право
33	Конституційне право,Кримінальне право
34	КП
35	Конституційне право України

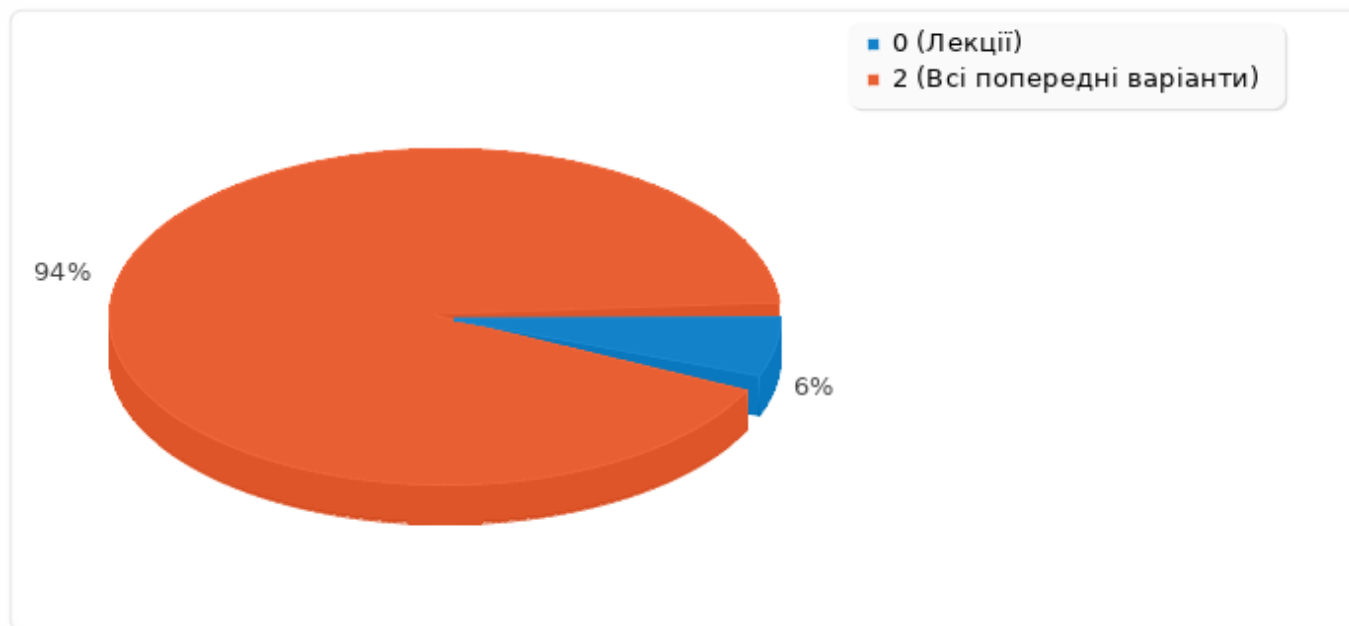
## Обобщение о S1

Вид навчального заняття, який проводив викладач з даної дисципліни

Ответ	Количество	Проценты
Лекції (A1)	1	5.88%
Практичні та (або) лабораторні заняття (A2)	0	0.00%
Всі попередні варіанти (A3)	16	94.12%
Нет ответа	0	0.00%

## Обобщение о S1

Вид навчального заняття, який проводив викладач з даної дисципліни



---

## Обобщение о Р

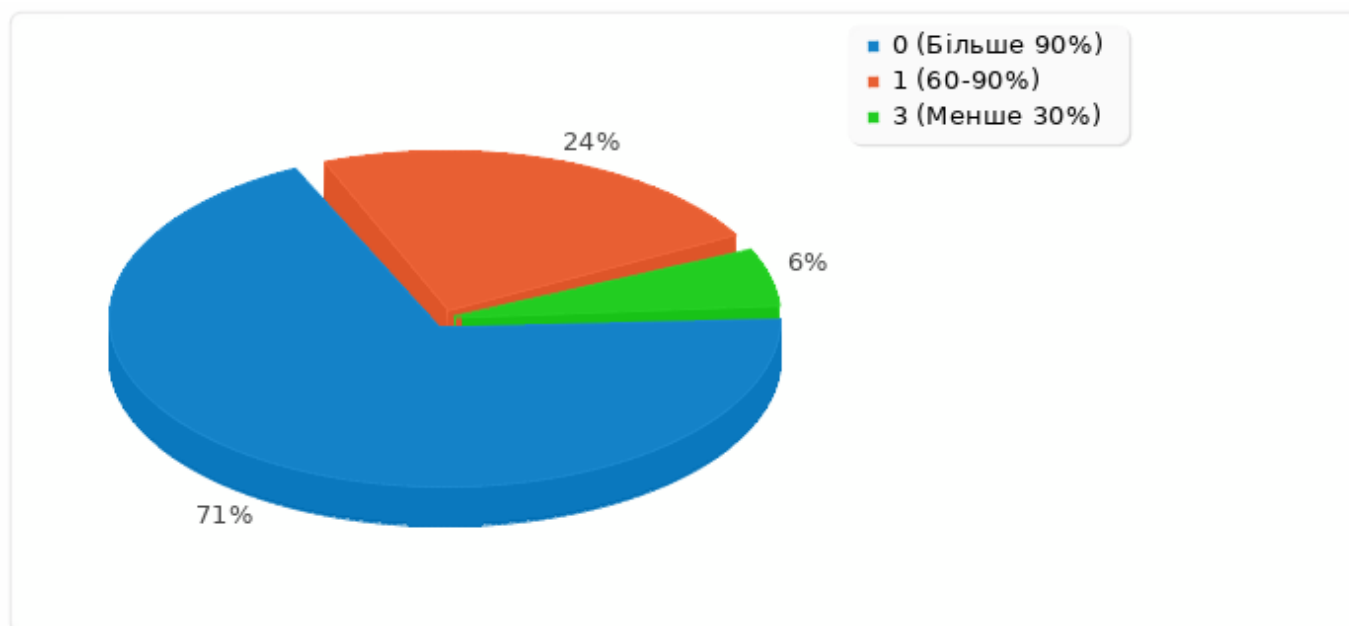
Яку частку занять з дисципліни Ви особисто відвідали?

---

Ответ	Количество	Проценты
Більше 90% (A2)	12	70.59%
60-90% (A3)	4	23.53%
30-60% (A4)	0	0.00%
Менше 30% (A5)	1	5.88%
Нет ответа	0	0.00%

## Обобщение о Р

Яку частку занять з дисципліни Ви особисто відвідали?



---

## Обобщение о ВА

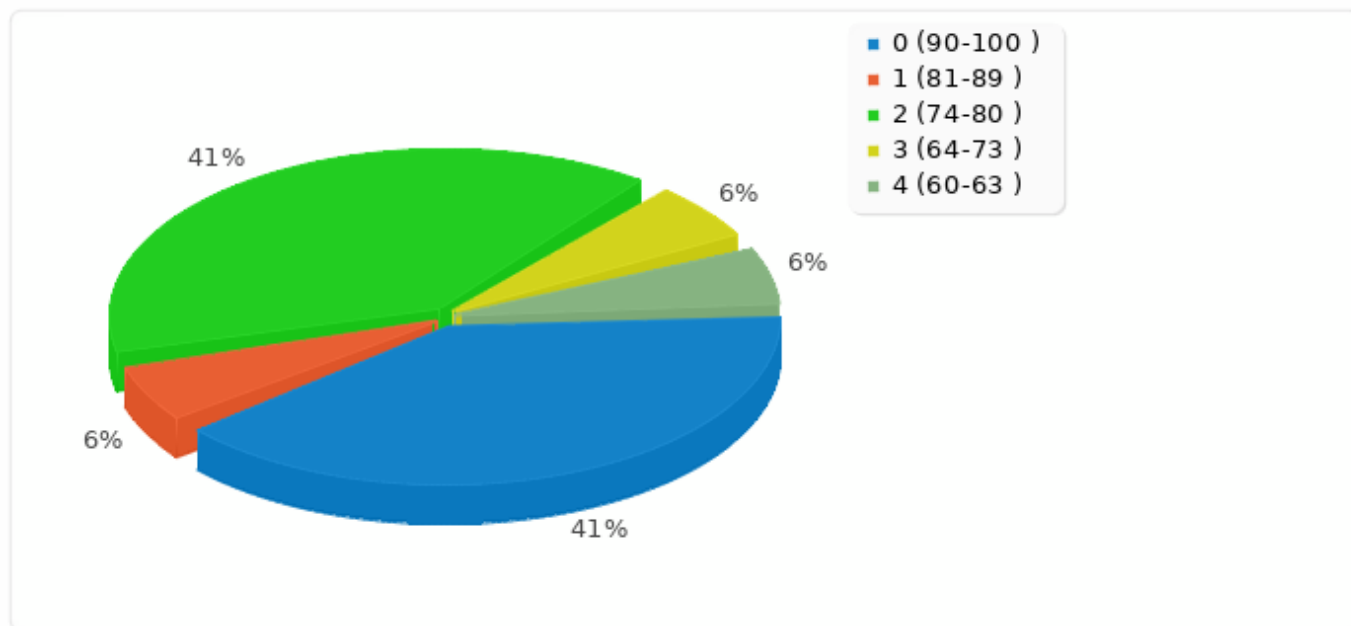
Ваш середній бал за весь період навчання?

---

<b>Ответ</b>	<b>Количество</b>	<b>Проценты</b>
90-100 (A0)	7	41.18%
81-89 (A1)	1	5.88%
74-80 (A2)	7	41.18%
64-73 (A3)	1	5.88%
60-63 (A4)	1	5.88%
Нет ответа	0	0.00%

## Обобщение о ВА

Ваш середній бал за весь період навчання?



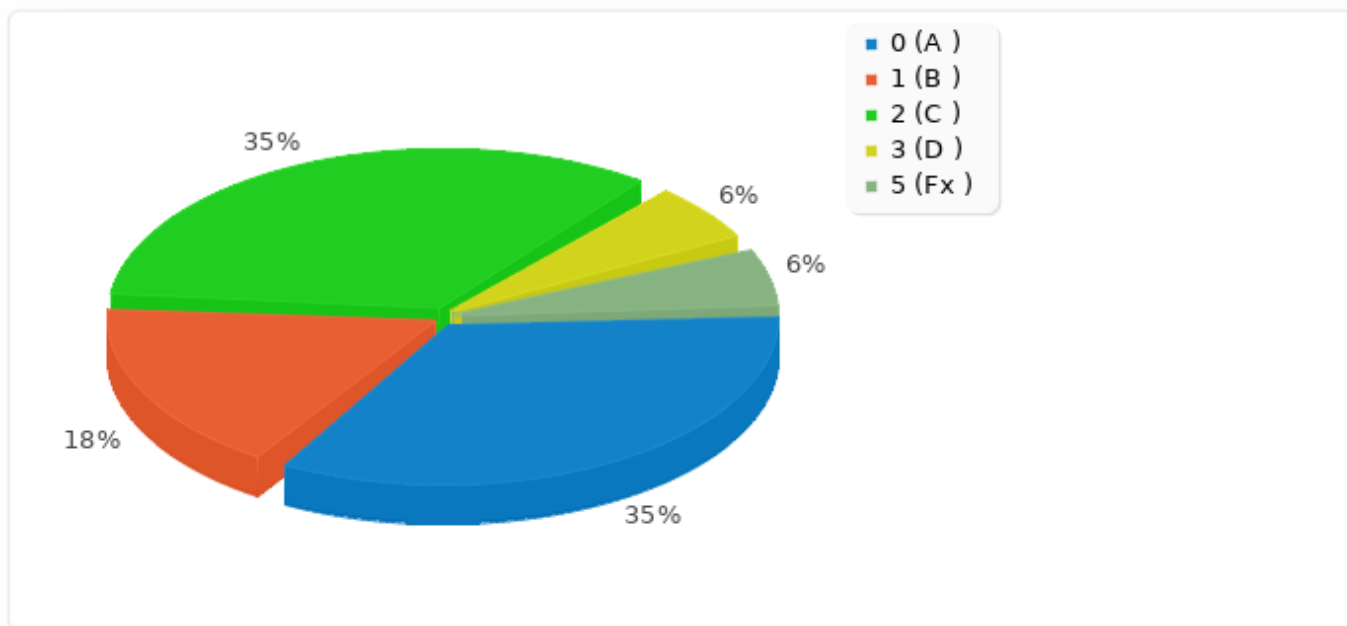


**Обобщение о В****Яку оцінку за шкалою ECTS Ви отримали з цієї дисципліни?**

<b>Ответ</b>	<b>Количество</b>	<b>Проценты</b>
A (A0)	6	35.29%
B (A1)	3	17.65%
C (A2)	6	35.29%
D (A3)	1	5.88%
E (A4)	0	0.00%
Fx (A5)	1	5.88%
F (A6)	0	0.00%
Нет ответа	0	0.00%

## Обобщение о В

Яку оцінку за шкалою ECTS Ви отримали з цієї дисципліни?



## Обобщение о E1

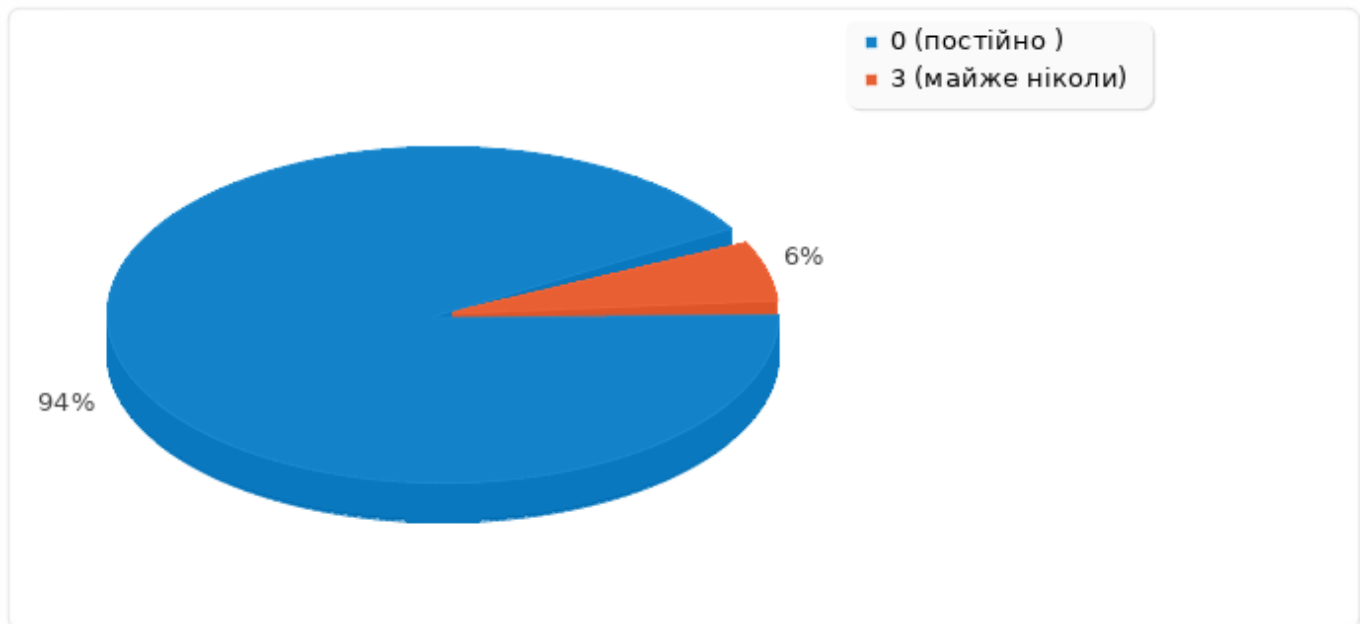
Викладач проводив заняття за допомогою онлайн-платформ (Google Classroom, Moodle-ЦДПУ, Вікі-ЦДПУ тощо) чи використовував власні онлайн-інструменти (LightSail, Edmodo, Socrative, E-learning, Kahoot або інші)

Ответ	Количество	Проценты
постійно (a1)	16	94.12%
часто (a2)	0	0.00%
інколи (a3)	0	0.00%
майже ніколи (a4)	1	5.88%
ніколи (a5)	0	0.00%
Нет ответа	0	0.00%

## Обобщение о E1

Викладач проводив заняття за допомогою онлайн-платформ (Google Classroom, Moodle-ЦДПУ, Вікі-ЦДПУ тощо) чи використовував власні онлайн-інструменти (LightSail, Edmodo, Socrative, E-learning, Kahoot або інші)

---



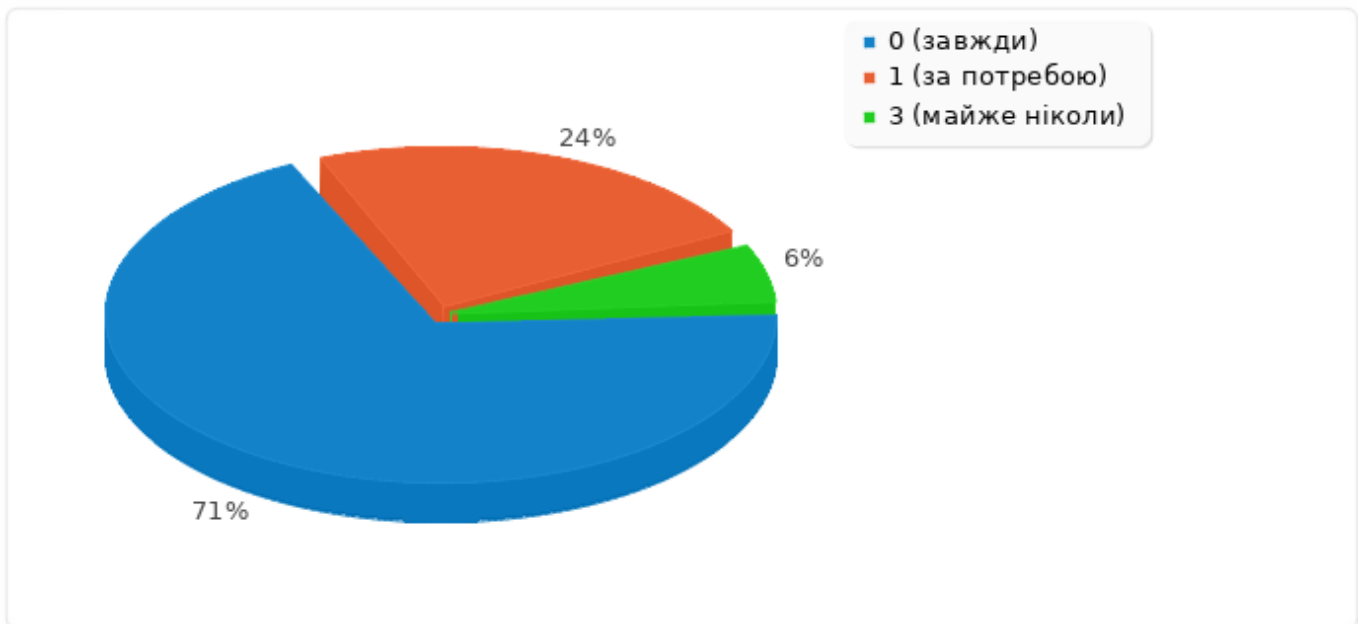
## Обобщение о E2

Викладач застосовував інтерактивні форми проведення занять (мозковий штурм, активне залучення студентів до обговорення, тренінг, круглий стіл, кейс-метод тощо)

Ответ	Количество	Проценты
завжди (a1)	12	70.59%
за потребою (a2)	4	23.53%
в окремих випадках (a3)	0	0.00%
майже ніколи (a4)	1	5.88%
ніколи (a5)	0	0.00%
Нет ответа	0	0.00%

## Обобщение о E2

Викладач застосовував інтерактивні форми проведення занять (мозковий штурм, активне залучення студентів до обговорення, тренінг, круглий стіл, кейс-метод тощо)



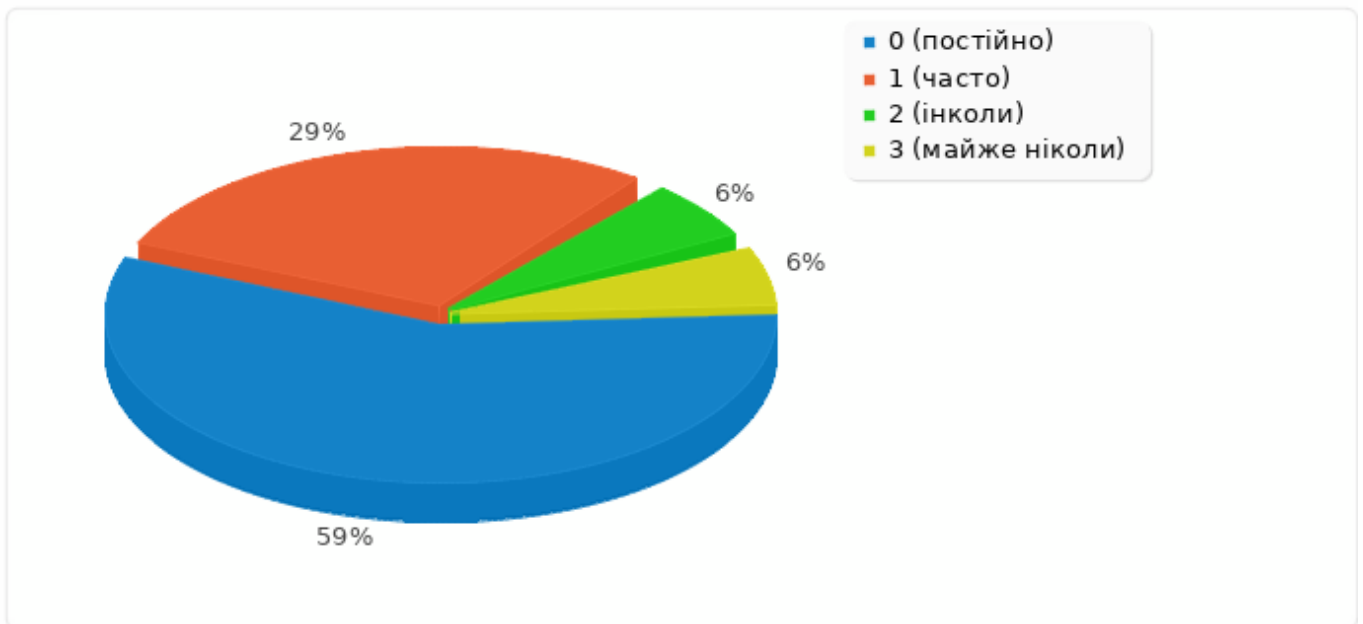
## Обобщение о ЕЗ

Заняття проводилися із використанням мультимедійних засобів навчання, цифрової онлайн дошки, або іншого цифрового супроводу

Ответ	Количество	Проценты
постійно (а1)	10	58.82%
часто (а2)	5	29.41%
інколи (а3)	1	5.88%
майже ніколи (а4)	1	5.88%
ніколи (а5)	0	0.00%
Нет ответа	0	0.00%

## Обобщение о ЕЗ

Заняття проводилися із використанням мультимедійних засобів навчання, цифрової онлайн дошки, або іншого цифрового супроводу





---

## Обобщение о E4

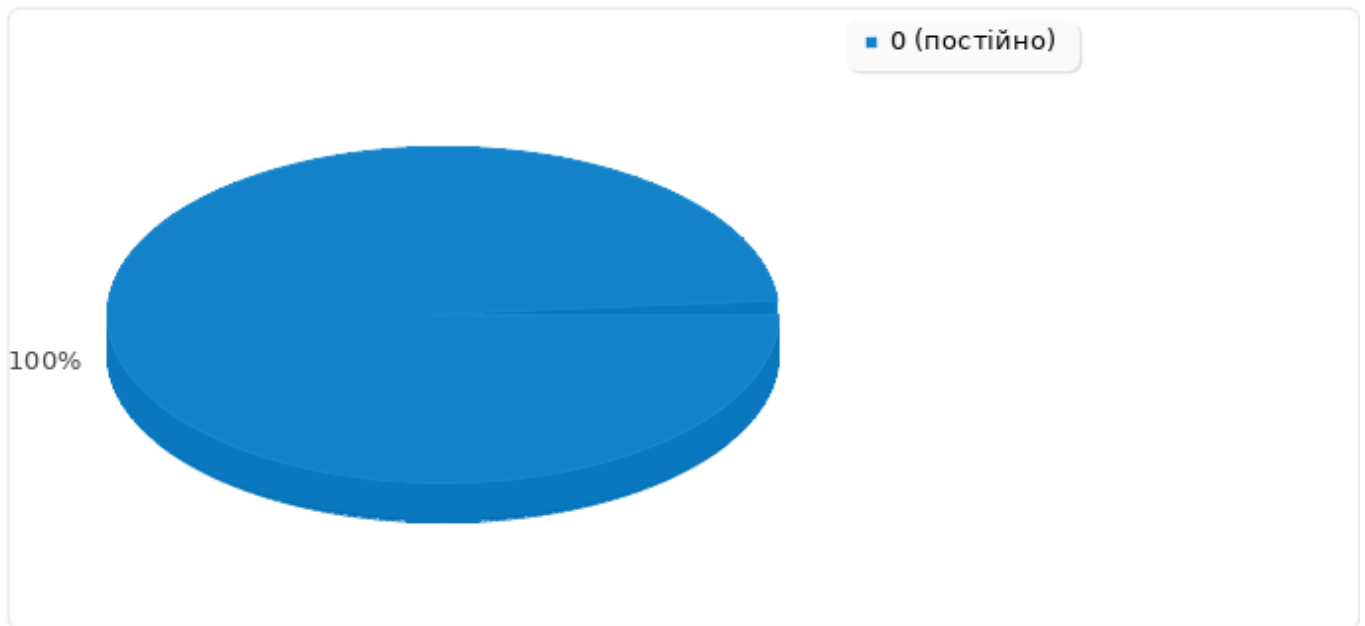
Теоретичні та практичні знання, отримані під час вивчення дисципліни,  
застосовувалися для виконання самостійної роботи

---

<b>Ответ</b>	<b>Количество</b>	<b>Проценты</b>
постійно (a1)	17	100.00%
часто (a2)	0	0.00%
інколи (a3)	0	0.00%
майже ніколи (a4)	0	0.00%
ніколи (a5)	0	0.00%
Нет ответа	0	0.00%

## Обобщение о E4

Теоретичні та практичні знання, отримані під час вивчення дисципліни, застосовувалися для виконання самостійної роботи



## Обобщение о E5

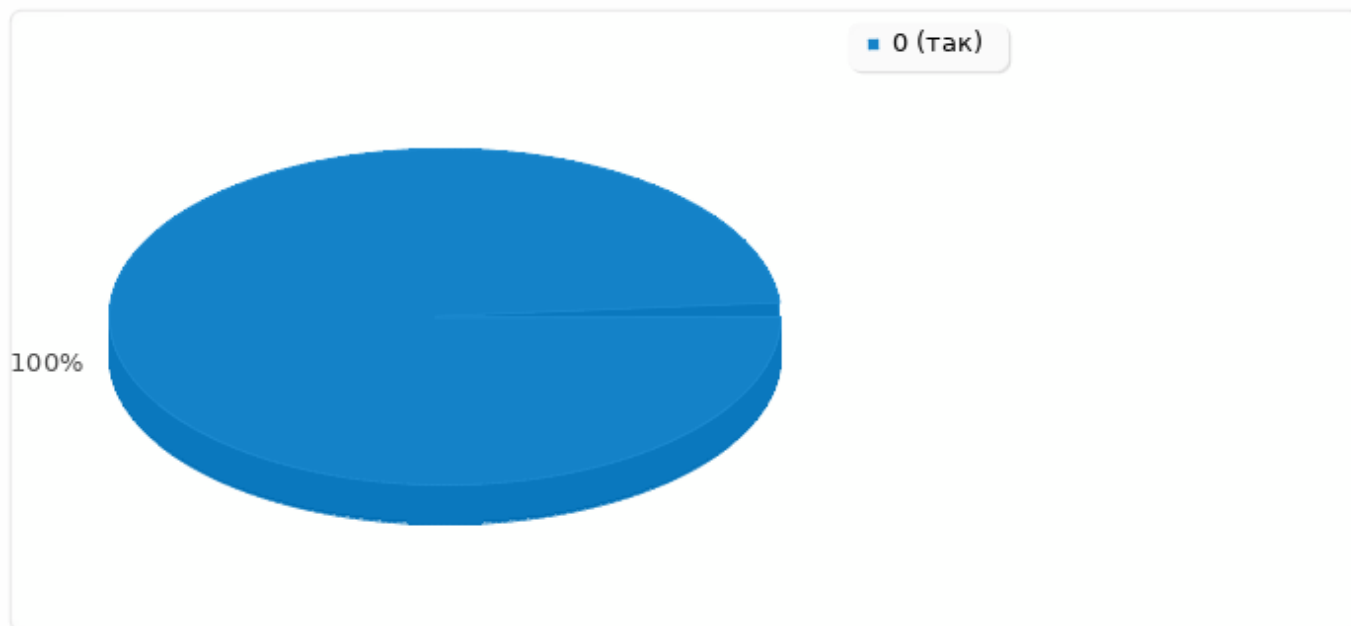
Викладачем були чітко сформульовані вимоги та рекомендації до виконання самостійної роботи

Ответ	Количество	Проценты
так (a1)	17	100.00%
переважно так (a2)	0	0.00%
частково так (a3)	0	0.00%
майже ні (a4)	0	0.00%
ні (a5)	0	0.00%
Нет ответа	0	0.00%

## Обобщение о E5

Викладачем були чітко сформульовані вимоги та рекомендації до виконання самостійної роботи

---



---

## Обобщение о Е6

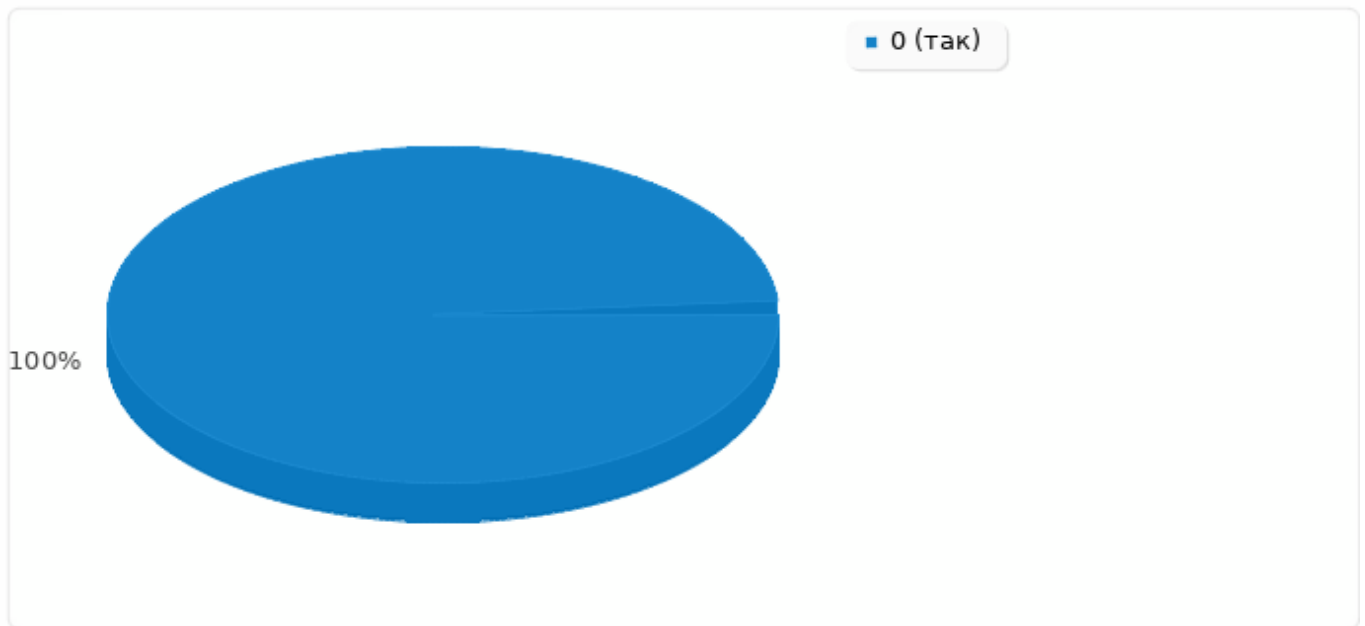
Під час роботи над навчальною дисципліною завжди була можливість консультуватися з викладачем

---

Ответ	Количество	Проценты
так (a1)	17	100.00%
переважно так (a2)	0	0.00%
частково так (a3)	0	0.00%
майже ні (a4)	0	0.00%
ні (a5)	0	0.00%
Нет ответа	0	0.00%

## Обобщение о Е6

Під час роботи над навчальною дисципліною завжди була можливість консультуватися з викладачем



## Обобщение о E7

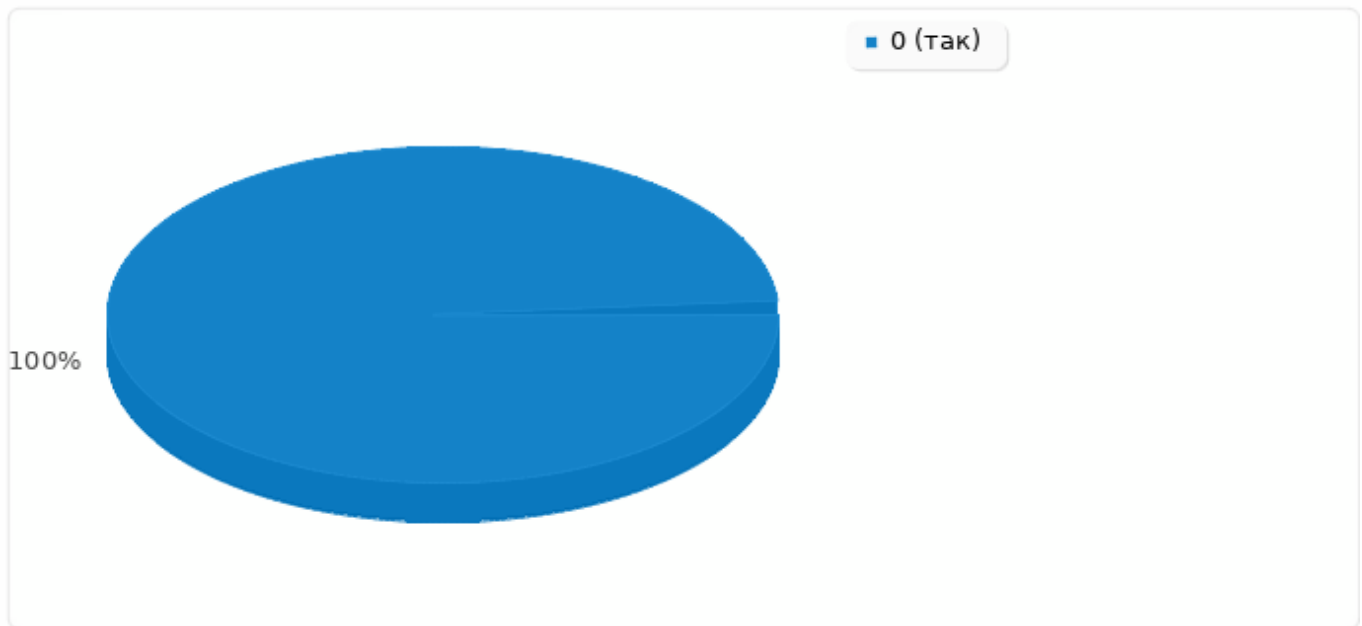
Для выполнения самостоятельной работы преподаватель предоставлял методические рекомендации относительно их выполнения (список литературы, Интернет-ресурсы, в частности, примеры выполнения и оформления типовых заданий и др.)

<b>Ответ</b>	<b>Количество</b>	<b>Проценты</b>
так (a1)	17	100.00%
преимущественно так (a2)	0	0.00%
частично так (a3)	0	0.00%
почти нет (a4)	0	0.00%
нет (a5)	0	0.00%
Нет ответа	0	0.00%

## Обобщение о E7

Для выполнения самостоятельной работы преподаватель предоставлял методические рекомендации относительно их выполнения (список литературы, Интернет-ресурсы, зразки виконання та оформлення типових завдань та інше)

---





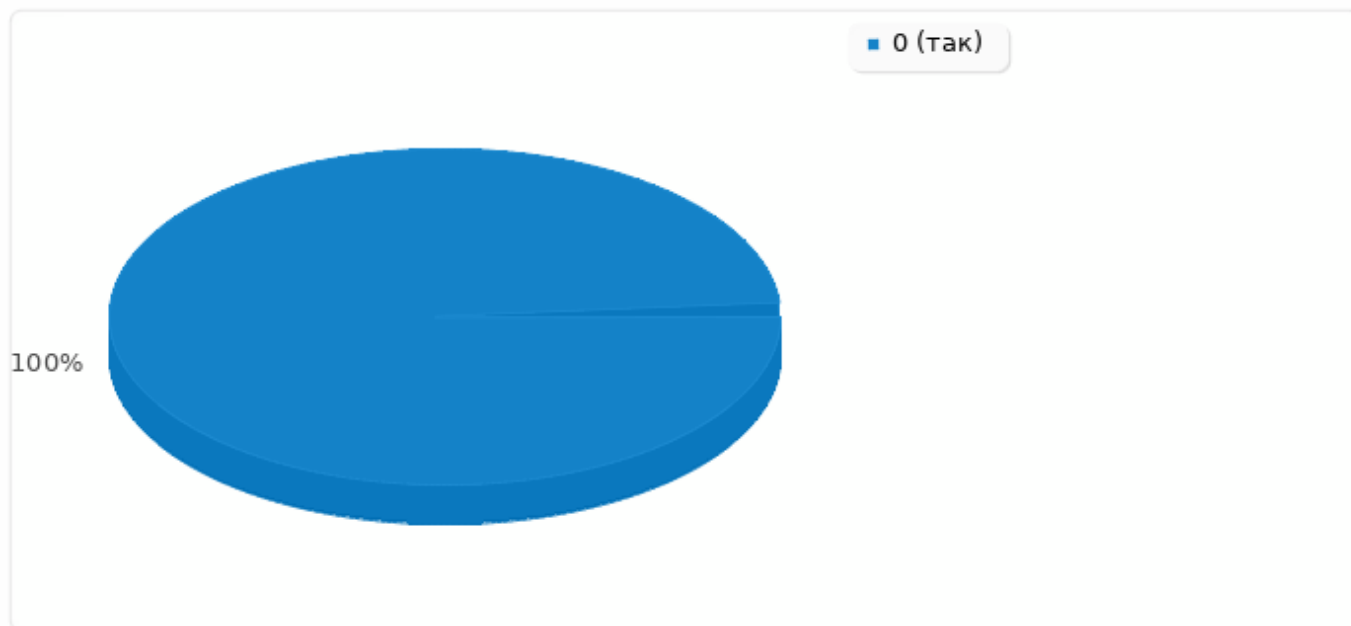
## Обобщение о E8

Викладач зрозуміло пояснював матеріал, коментував складні моменти, виділяв головне у темі

Ответ	Количество	Проценты
так (a1)	17	100.00%
переважно так (a2)	0	0.00%
частково так (a3)	0	0.00%
майже ні (a4)	0	0.00%
ні (a5)	0	0.00%
Нет ответа	0	0.00%

## Обобщение о E8

Викладач зрозуміло пояснював матеріал, коментував складні моменти, виділяв головне у темі



## Обобщение о Е9

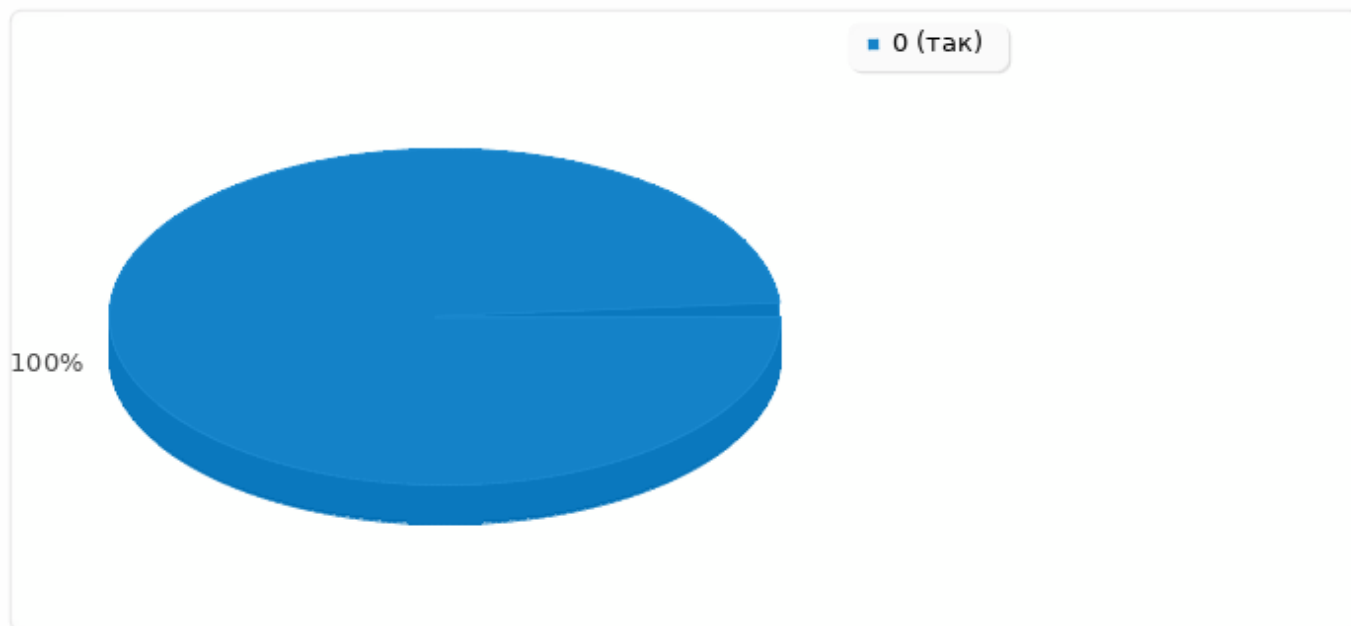
Викладач вільно, змістовно та зрозуміло відповідав на питання студентів, наводив приклади

Ответ	Количество	Проценты
так (a1)	17	100.00%
переважно так (a2)	0	0.00%
частково так (a3)	0	0.00%
майже ні (a4)	0	0.00%
ні (a5)	0	0.00%
Нет ответа	0	0.00%

## Обобщение о Е9

Викладач вільно, змістовно та зрозуміло відповідав на питання студентів, наводив приклади

---



## Обобщение о E10

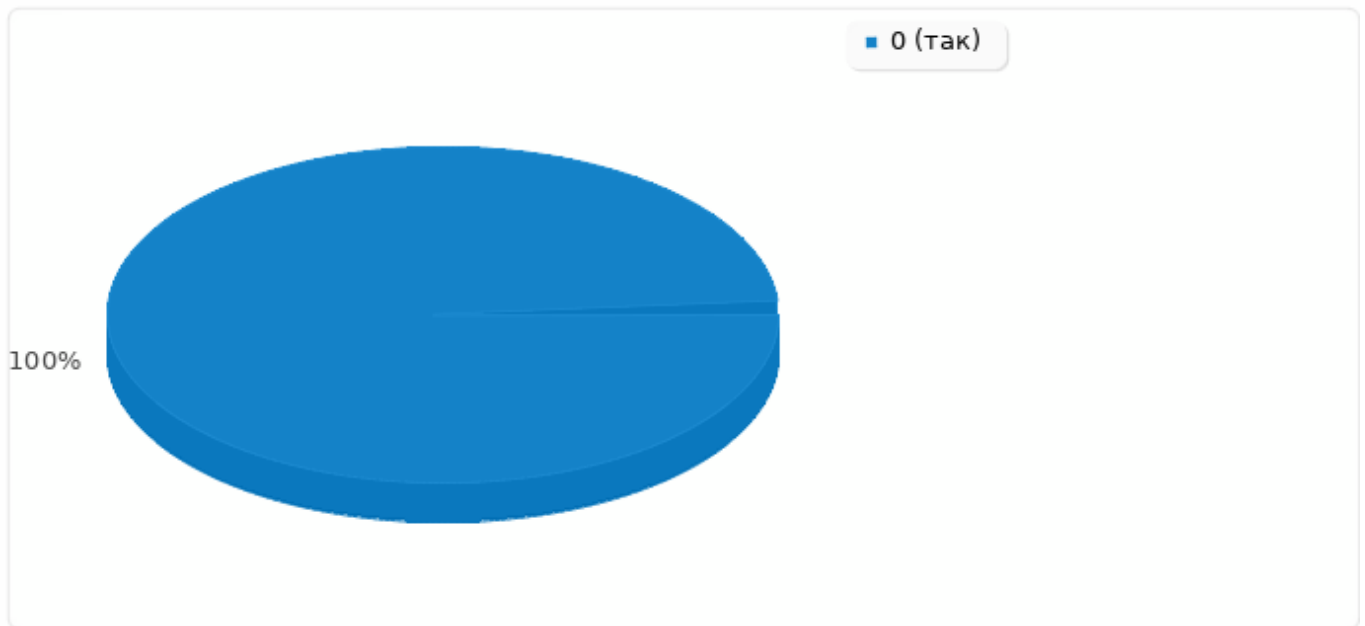
Викладач подавав навчальний матеріал у контексті майбутньої професійної діяльності

Ответ	Количество	Проценты
так (a1)	17	100.00%
переважно так (a2)	0	0.00%
частково так (a3)	0	0.00%
майже ні (a4)	0	0.00%
ні (a5)	0	0.00%
Нет ответа	0	0.00%

## Обобщение о E10

Викладач подавав навчальний матеріал у контексті майбутньої професійної діяльності

---



## Обобщение о E11

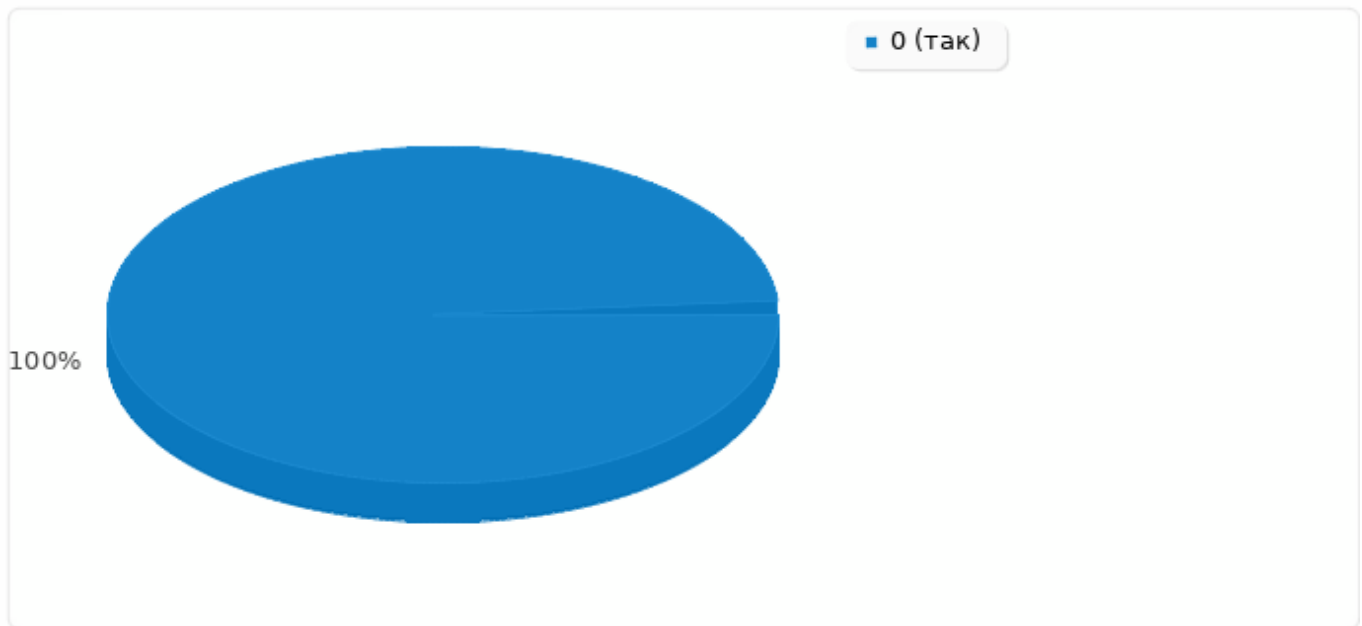
Викладач чітко визначив на початку вивчення дисципліни види та терміни виконання завдань, критерії та норми їїнього оцінювання. Дотримувався вищесказаного.

Ответ	Количество	Проценты
так (a1)	17	100.00%
переважно так (a2)	0	0.00%
частково так (a3)	0	0.00%
майже ні (a4)	0	0.00%
ні (a5)	0	0.00%
Нет ответа	0	0.00%

## Обобщение о E11

Викладач чітко визначив на початку вивчення дисципліни види та терміни виконання завдань, критерії та норми їїнього оцінювання. Дотримувався вищесказаного.

---





---

## Обобщение о E12

Викладач ставився до всіх студентів коректно і толерантно

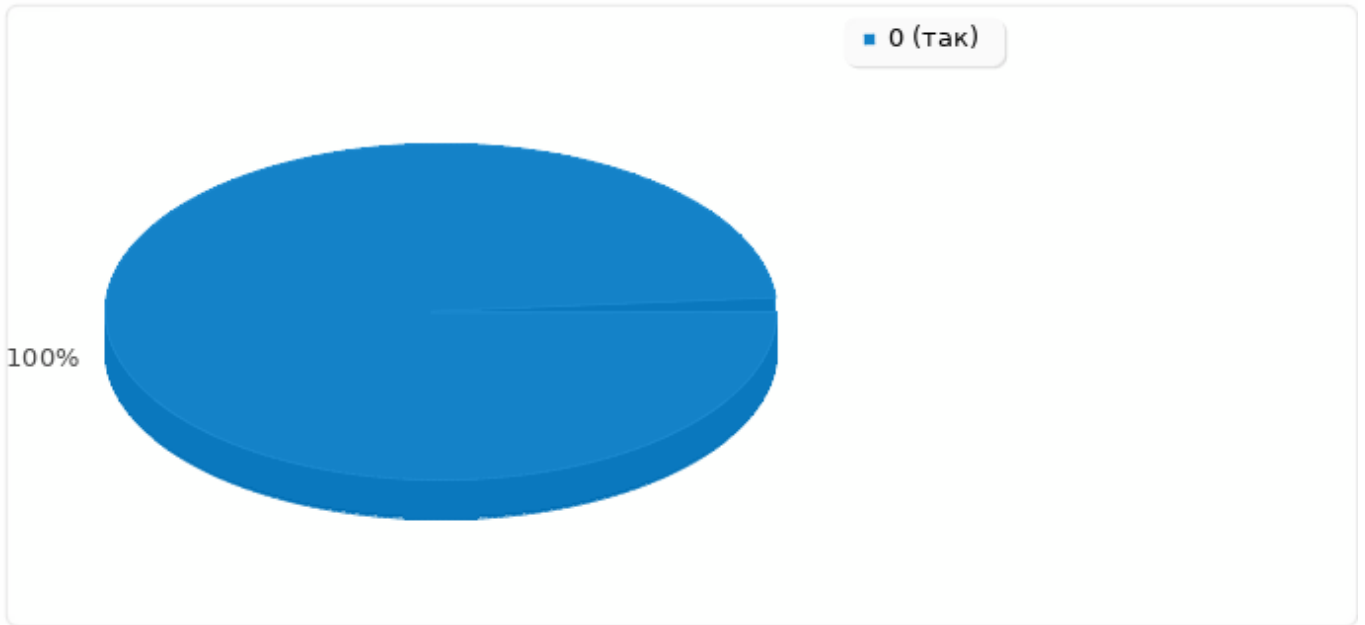
---

<b>Ответ</b>	<b>Количество</b>	<b>Проценты</b>
так (a1)	17	100.00%
переважно так (a2)	0	0.00%
частково так (a3)	0	0.00%
майже ні (a4)	0	0.00%
ні (a5)	0	0.00%
Нет ответа	0	0.00%

## Обобщение о E12

Викладач ставився до всіх студентів коректно і толерантно

---



## Обобщение о Р1

Зазначте, що саме Вам сподобалось/не сподобалось під час вивчення дисципліни:

Ответ	Количество	Проценты
Ответ	2	11.76%
Нет ответа	15	88.24%

ID	Ответ
14	<p>Дуже сподобалась те, що на лекціях Тетяна Миколаївна завжди наводить приклади, це допомагає краще сприймати матеріал, а також вирішення різних задач, які мають практичний характер.</p> <p>Тетяна Миколаївна викликала інтерес до її дисципліни і це той предмет, який хочеться відвідувати і не пропускати</p> <p>Дякую, що є такі викладачі??????</p>
26	Все сподобалося

---

**Обобщение о Р2**

Подайте пропозиції щодо підвищення якості викладання дисципліни:

---

<b>Ответ</b>	<b>Количество</b>	<b>Проценты</b>
Ответ	0	0.00%
Нет ответа	17	100.00%

<b>ID</b>	<b>Ответ</b>
-----------	--------------

## Обобщение о М

Ваша загальна оцінка роботи викладача з цієї дисципліни

<b>Ответ</b>	<b>Количество</b>	<b>Проценты</b>
Дуже добре (a1)	17	100.00%
Добре (a2)	0	0.00%
Задовільно (a3)	0	0.00%
Погано (a4)	0	0.00%
Дуже погано (a5)	0	0.00%
Нет ответа	0	0.00%

## Обобщение о М

Ваша загальна оцінка роботи викладача з цієї дисципліни

---

