

Быстрая статистика

Опрос 952652 'Кравцова Тетяна Олександрівна_Педагогіка/Метод.вих.роботи_Середня освіта (Природничі науки)_бак'

Результаты

Опрос 952652

Количество записей в текущем запросе:	13
Всего записей в опросе:	13
Доля в процентах от общего:	100.00%

Обобщение о S**Дисципліна**

Ответ	Количество	Проценты
Методика виховної роботи (A1)	12	92.31%
Педагогіка (A2)	1	7.69%
Нет ответа	0	0.00%
Не отображено	0	0.00%

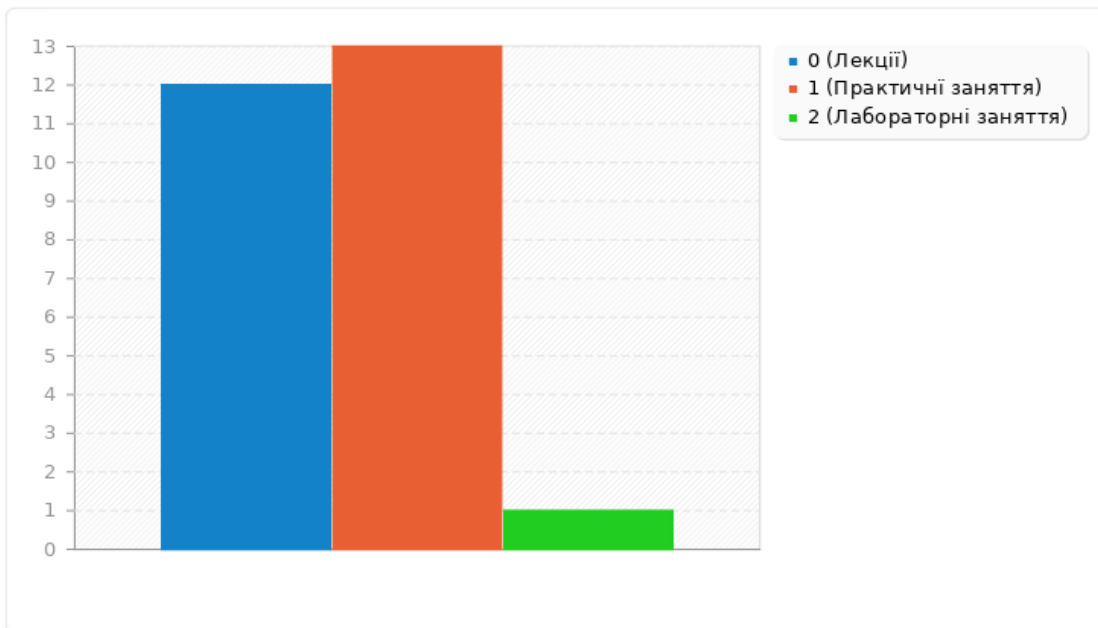
Обобщение о F

Вид навчального заняття

Ответ	Количество	Проценты
Лекції (SQ002)	12	92.31%
Практичні заняття (SQ003)	13	100.00%
Лабораторні заняття (SQ004)	1	7.69%

Обобщение о F

Вид навчального заняття



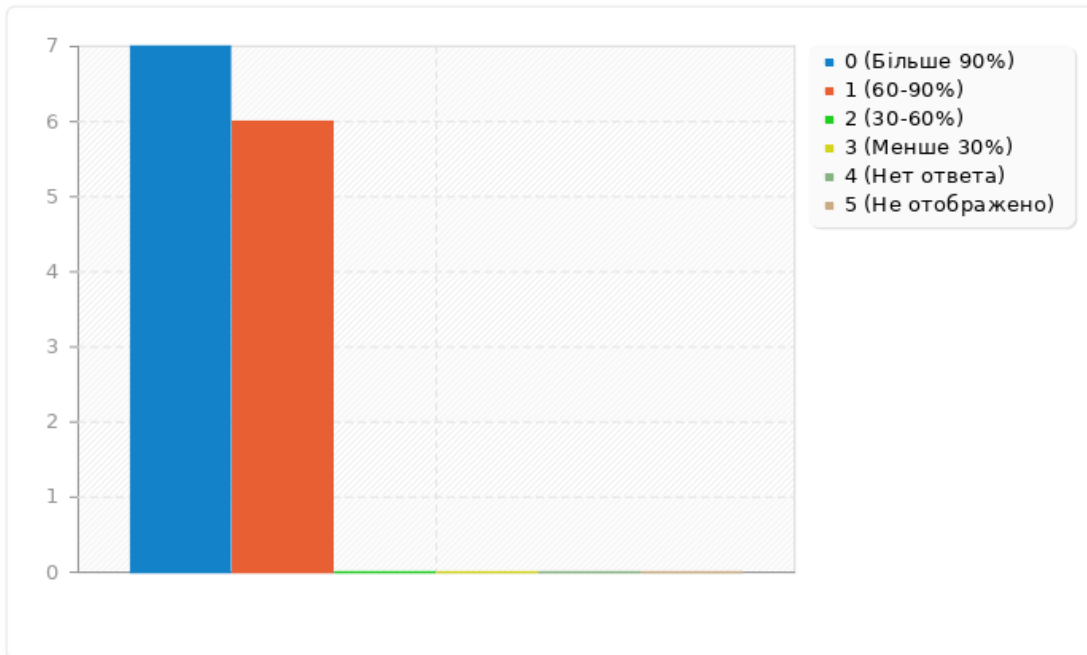
Обобщение о Р

Яку частку занять з дисципліни Ви особисто відвідали?

Ответ	Количество	Проценты
Більше 90% (A2)	7	53.85%
60-90% (A3)	6	46.15%
30-60% (A4)	0	0.00%
Менше 30% (A5)	0	0.00%
Нет ответа	0	0.00%
Не отображено	0	0.00%

Обобщение о Р

Яку частку занять з дисципліни Ви особисто відвідали?



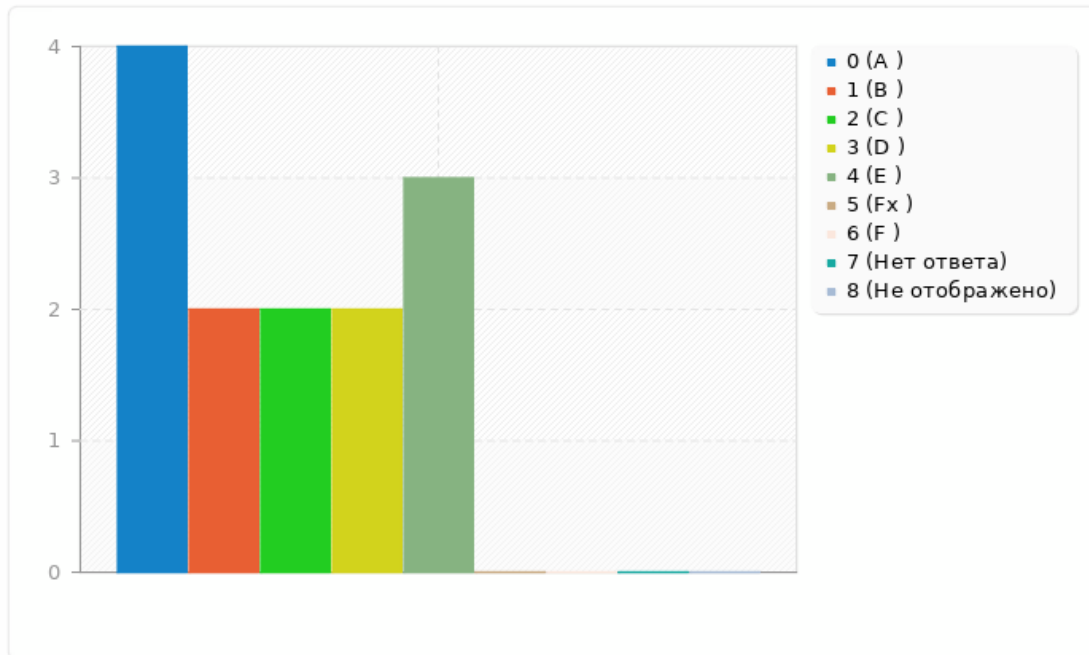
Обобщение о B

Яку оцінку за шкалою ECTS Ви отримали з цієї дисципліни?

Ответ	Количество	Проценты
A (A0)	4	30.77%
B (A1)	2	15.38%
C (A2)	2	15.38%
D (A3)	2	15.38%
E (A4)	3	23.08%
Fx (A5)	0	0.00%
F (A6)	0	0.00%
Нет ответа	0	0.00%
Не отображено	0	0.00%

Обобщение о В

Яку оцінку за шкалою ECTS Ви отримали з цієї дисципліни?



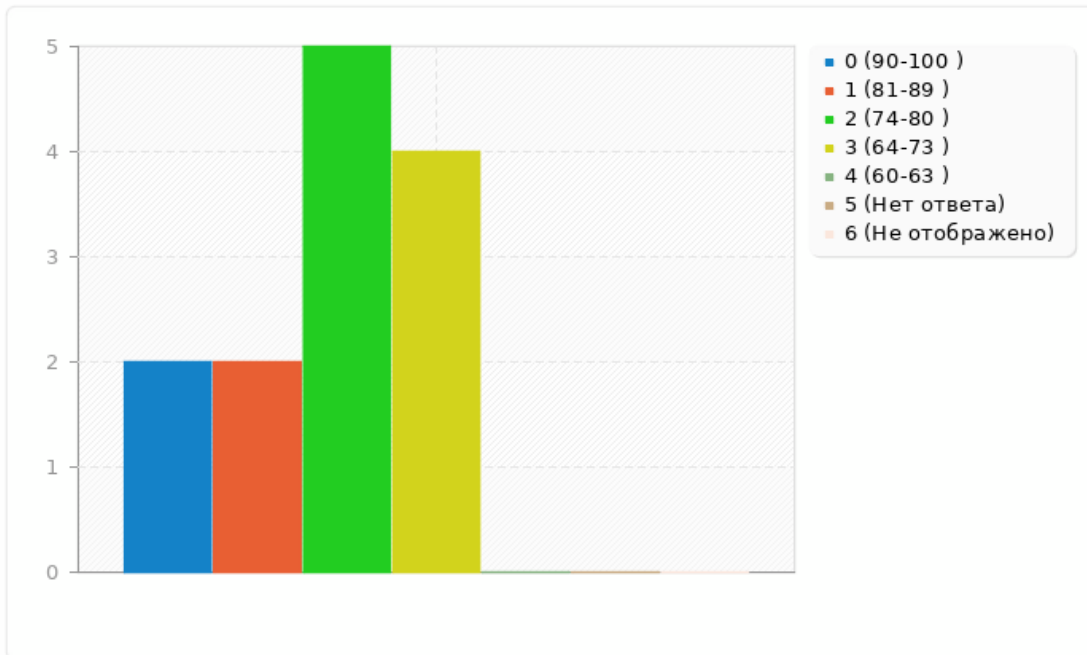
Обобщение о ВА

Ваш середній бал за весь період навчання?

Ответ	Количество	Проценты
90-100 (A0)	2	15.38%
81-89 (A1)	2	15.38%
74-80 (A2)	5	38.46%
64-73 (A3)	4	30.77%
60-63 (A4)	0	0.00%
Нет ответа	0	0.00%
Не отображено	0	0.00%

Обобщение о ВА

Ваш середній бал за весь період навчання?



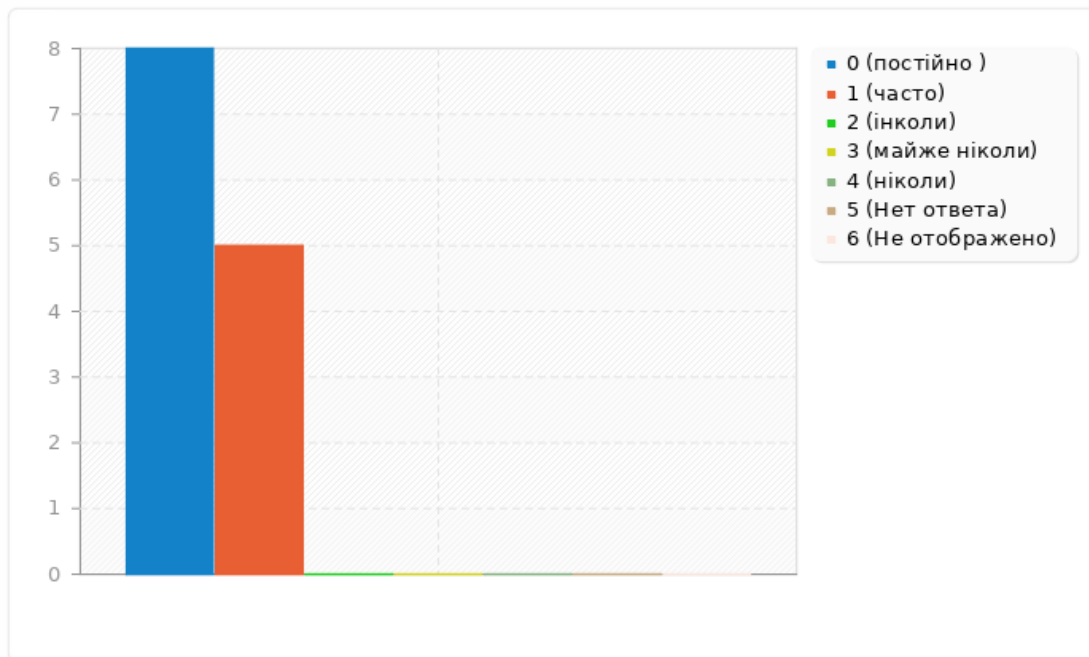
Обобщение о E1

Викладач проводив заняття за допомогою онлайн-платформ (Google Classroom, Moodle-ЦДПУ, Вікі-ЦДПУ тощо) чи використовував власні онлайн-інструменти (LightSail, Edmodo, Socrative, E-learning, Kahoot або інші)

Ответ	Количество	Проценты
постійно (a1)	8	61.54%
часто (a2)	5	38.46%
інколи (a3)	0	0.00%
майже ніколи (a4)	0	0.00%
ніколи (a5)	0	0.00%
Нет ответа	0	0.00%
Не отображено	0	0.00%

Обобщение о E1

Викладач проводив заняття за допомогою онлайн-платформ (Google Classroom, Moodle-ЦДПУ, Вікі-ЦДПУ тощо) чи використовував власні онлайн-інструменти (LightSail, Edmodo, Socrative, E-learning, Kahoot або інші)



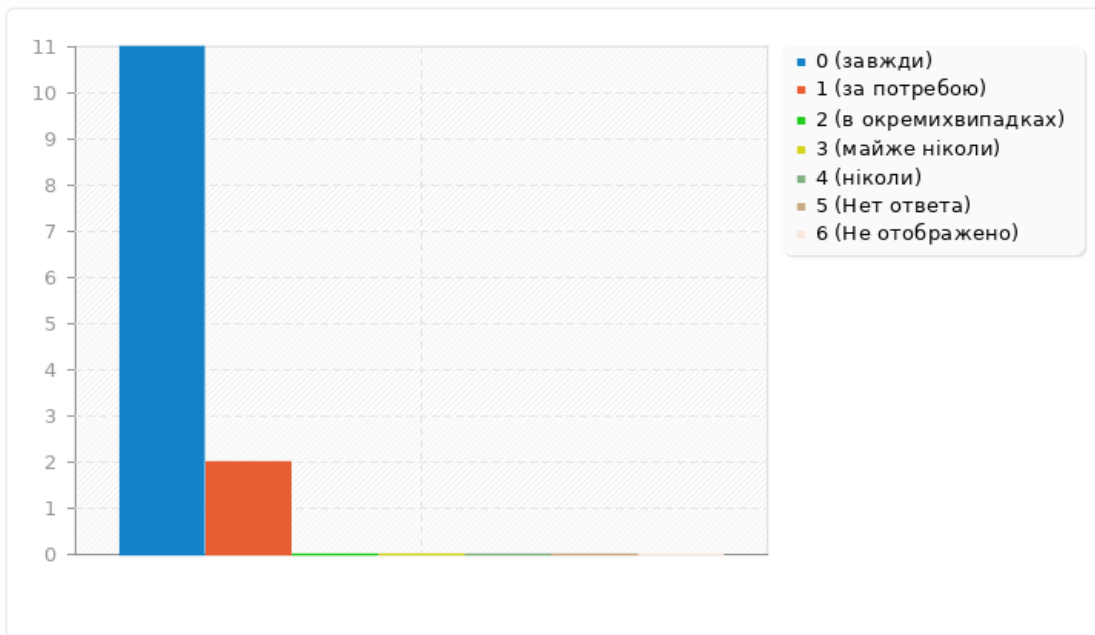
Обобщение о E2

Викладач застосовував інтерактивні форми проведення занять (мозковий штурм, активне залучення студентів до обговорення, тренінг, круглий стіл, кейс-метод тощо)

Ответ	Количество	Проценты
завжди (a1)	11	84.62%
за потребою (a2)	2	15.38%
в окремих випадках (a3)	0	0.00%
майже ніколи (a4)	0	0.00%
ніколи (a5)	0	0.00%
Нет ответа	0	0.00%
Не отображено	0	0.00%

Обобщение о E2

Викладач застосовував інтерактивні форми проведення занять (мозковий штурм, активне залучення студентів до обговорення, тренінг, круглий стіл, кейс-метод тощо)



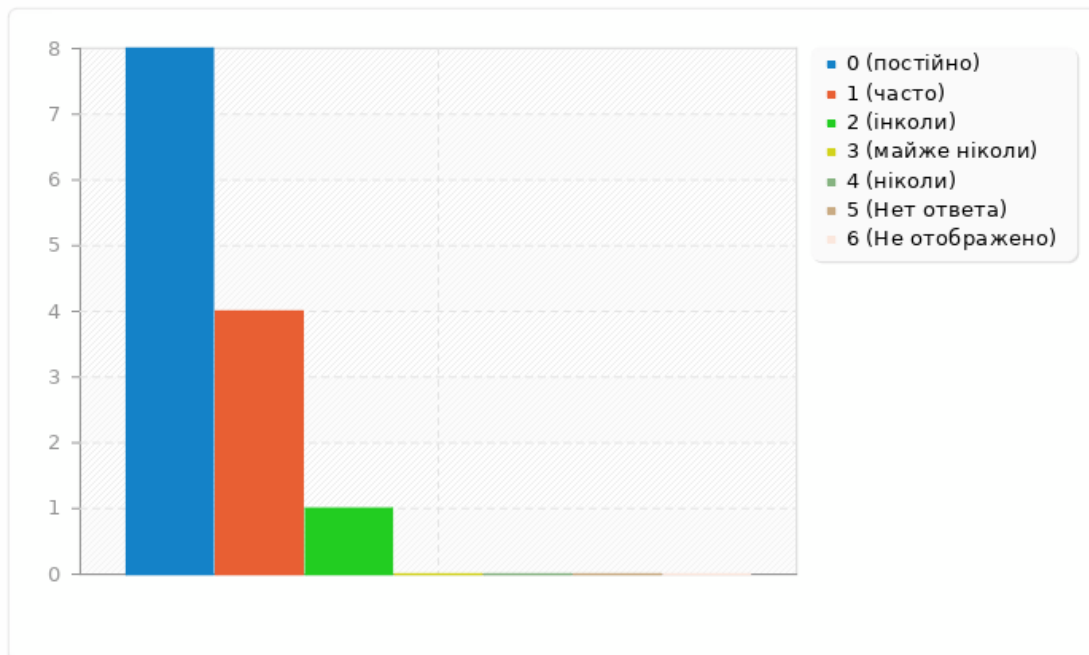
Обобщение о ЕЗ

Заняття проводилися із використанням мультимедійних засобів навчання, цифрової онлайн дошки, або іншого цифрового супроводу

Ответ	Количество	Проценты
постійно (a1)	8	61.54%
часто (a2)	4	30.77%
інколи (a3)	1	7.69%
майже ніколи (a4)	0	0.00%
ніколи (a5)	0	0.00%
Нет ответа	0	0.00%
Не отображено	0	0.00%

Обобщение о ЕЗ

Заняття проводилися із використанням мультимедійних засобів навчання, цифрової онлайн дошки, або іншого цифрового супроводу



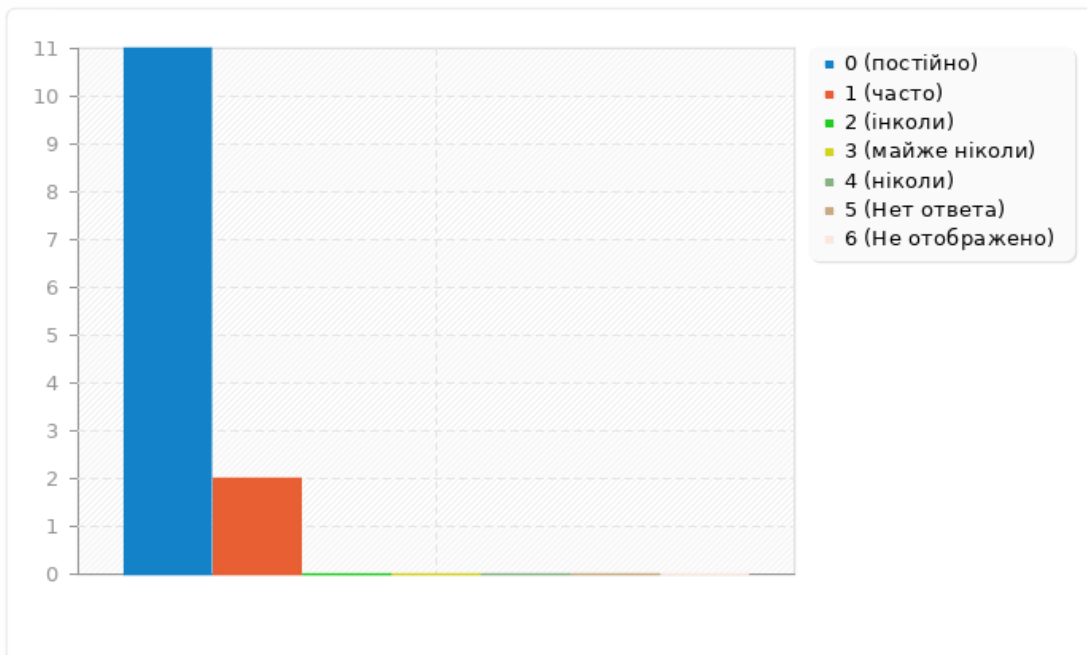
Обобщение о E4

Теоретичні та практичні знання, отримані під час вивчення дисципліни,
застосовувалися для виконання самостійної роботи

Ответ	Количество	Проценты
постійно (a1)	11	84.62%
часто (a2)	2	15.38%
інколи (a3)	0	0.00%
майже ніколи (a4)	0	0.00%
ніколи (a5)	0	0.00%
Нет ответа	0	0.00%
Не отображено	0	0.00%

Обобщение о E4

Теоретичні та практичні знання, отримані під час вивчення дисципліни, застосовувалися для виконання самостійної роботи



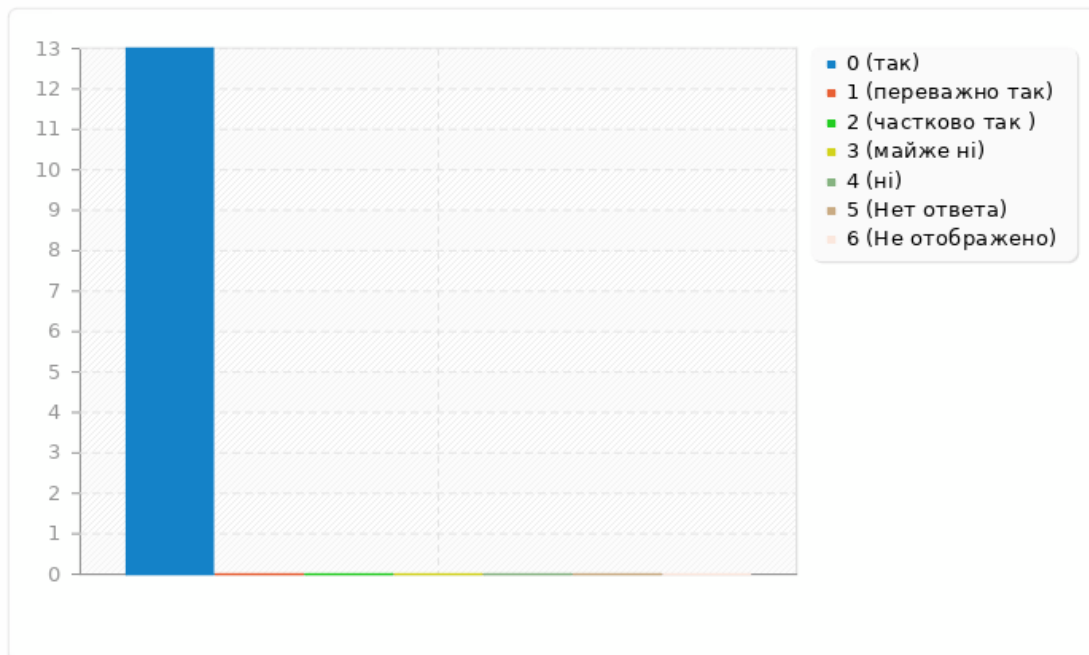
Обобщение о E5

Викладачем були чітко сформульовані вимоги та рекомендації до виконання самостійної роботи

Ответ	Количество	Проценты
так (a1)	13	100.00%
переважно так (a2)	0	0.00%
частково так (a3)	0	0.00%
майже ні (a4)	0	0.00%
ні (a5)	0	0.00%
Нет ответа	0	0.00%
Не отображено	0	0.00%

Обобщение о E5

Викладачем були чітко сформульовані вимоги та рекомендації до виконання самостійної роботи



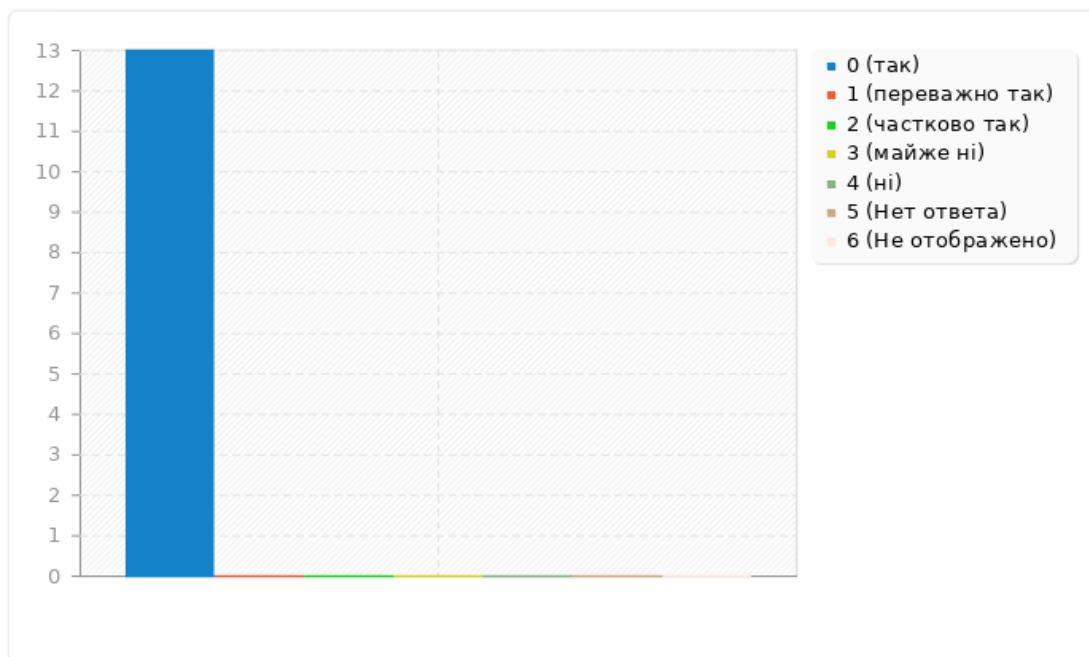
Обобщение о Е6

Під час роботи над навчальною дисципліною завжди була можливість консультуватися з викладачем

Ответ	Количество	Проценты
так (a1)	13	100.00%
переважно так (a2)	0	0.00%
частково так (a3)	0	0.00%
майже ні (a4)	0	0.00%
ні (a5)	0	0.00%
Нет ответа	0	0.00%
Не отображено	0	0.00%

Обобщение о Е6

Під час роботи над навчальною дисципліною завжди була можливість консультуватися з викладачем



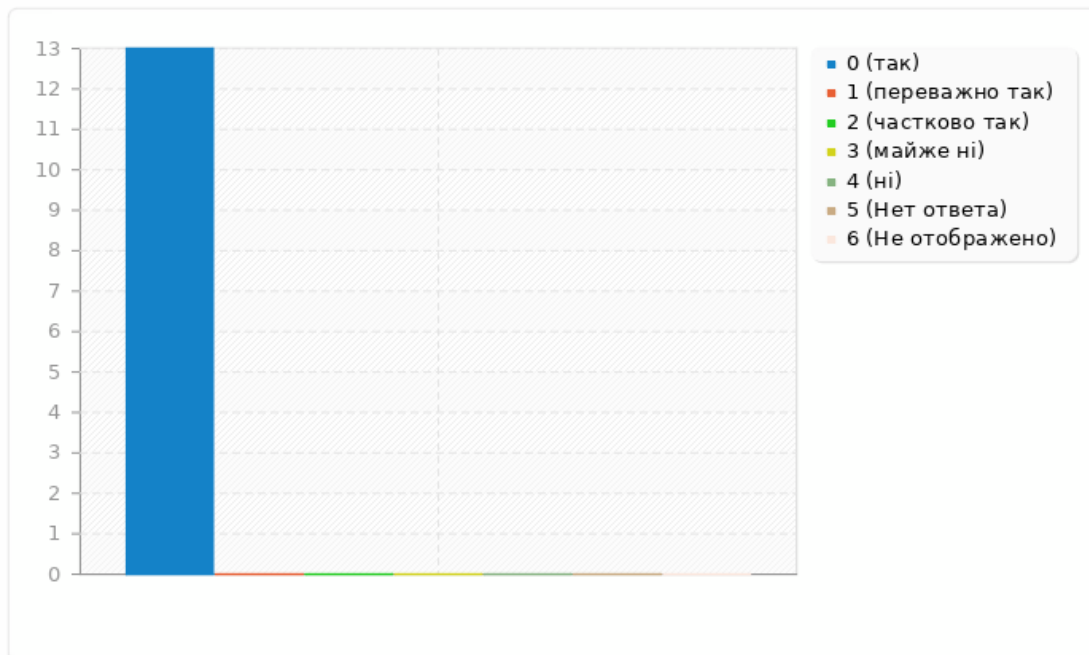
Обобщение о E7

Для виконання самостійної роботи викладач надавав методичні рекомендації щодо її виконання (список літератури, Інтернет-ресурси, зокрема, зразки виконання та оформлення типових завдань та інше)

Ответ	Количество	Проценты
так (a1)	13	100.00%
переважно так (a2)	0	0.00%
частково так (a3)	0	0.00%
майже ні (a4)	0	0.00%
ні (a5)	0	0.00%
Нет ответа	0	0.00%
Не отображено	0	0.00%

Обобщение о E7

Для виконання самостійної роботи викладач надавав методичні рекомендації щодо її виконання (список літератури, Інтернет-ресурси, зокрема, зразки виконання та оформлення типових завдань та інше)



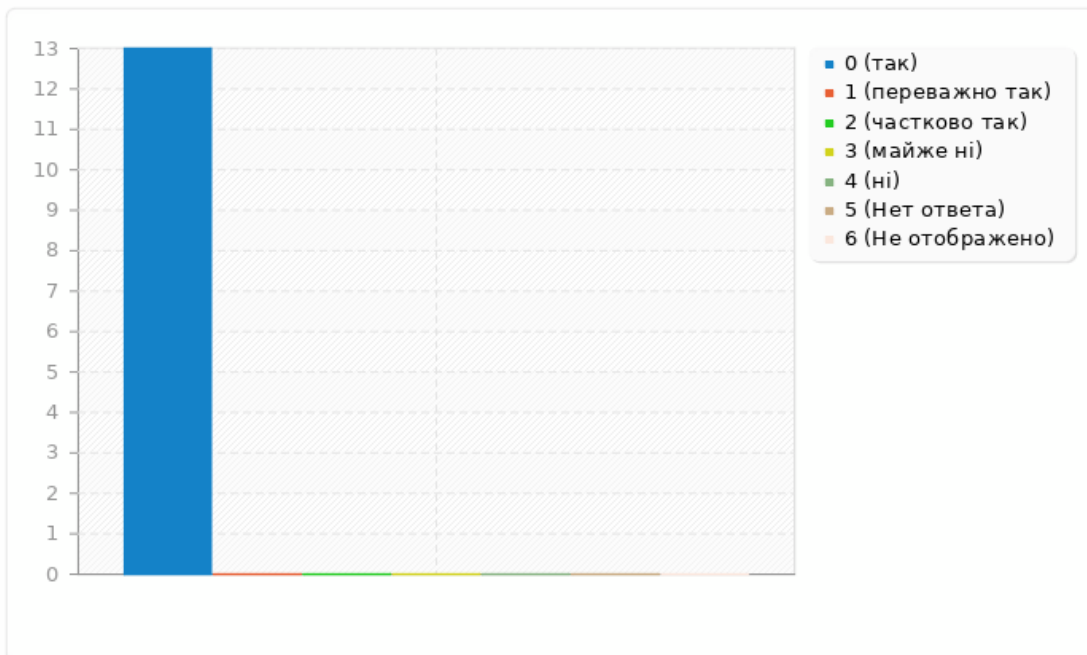
Обобщение о E8

Викладач зрозуміло пояснював матеріал, коментував складні моменти, виділяв головне у темі

Ответ	Количество	Проценты
так (a1)	13	100.00%
переважно так (a2)	0	0.00%
частково так (a3)	0	0.00%
майже ні (a4)	0	0.00%
ні (a5)	0	0.00%
Нет ответа	0	0.00%
Не отображено	0	0.00%

Обобщение о E8

Викладач зрозуміло пояснював матеріал, коментував складні моменти, виділяв головне у темі



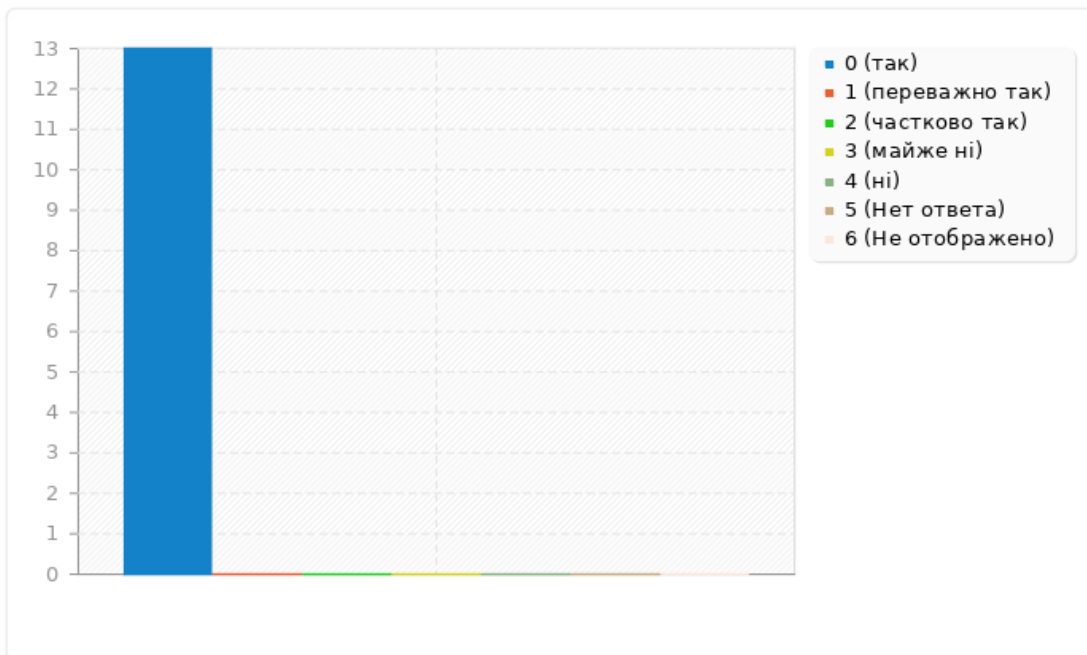
Обобщение о E9

Викладач вільно, змістовно та зрозуміло відповідав на питання студентів, наводив приклади

Ответ	Количество	Проценты
так (a1)	13	100.00%
переважно так (a2)	0	0.00%
частково так (a3)	0	0.00%
майже ні (a4)	0	0.00%
ні (a5)	0	0.00%
Нет ответа	0	0.00%
Не отображено	0	0.00%

Обобщение о E9

Викладач вільно, змістовно та зрозуміло відповідав на питання студентів, наводив приклади



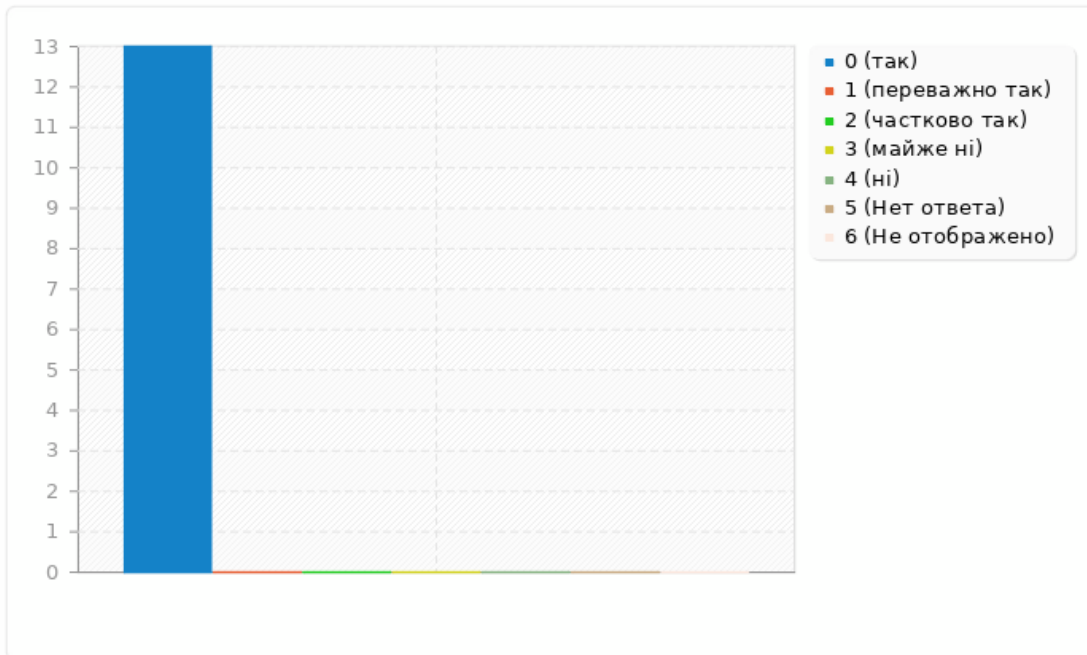
Обобщение о E10

Викладач подавав навчальний матеріал у контексті майбутньої професійної діяльності

Ответ	Количество	Проценты
так (a1)	13	100.00%
переважно так (a2)	0	0.00%
частково так (a3)	0	0.00%
майже ні (a4)	0	0.00%
ні (a5)	0	0.00%
Нет ответа	0	0.00%
Не отображено	0	0.00%

Обобщение о E10

Викладач подавав навчальний матеріал у контексті майбутньої професійної діяльності



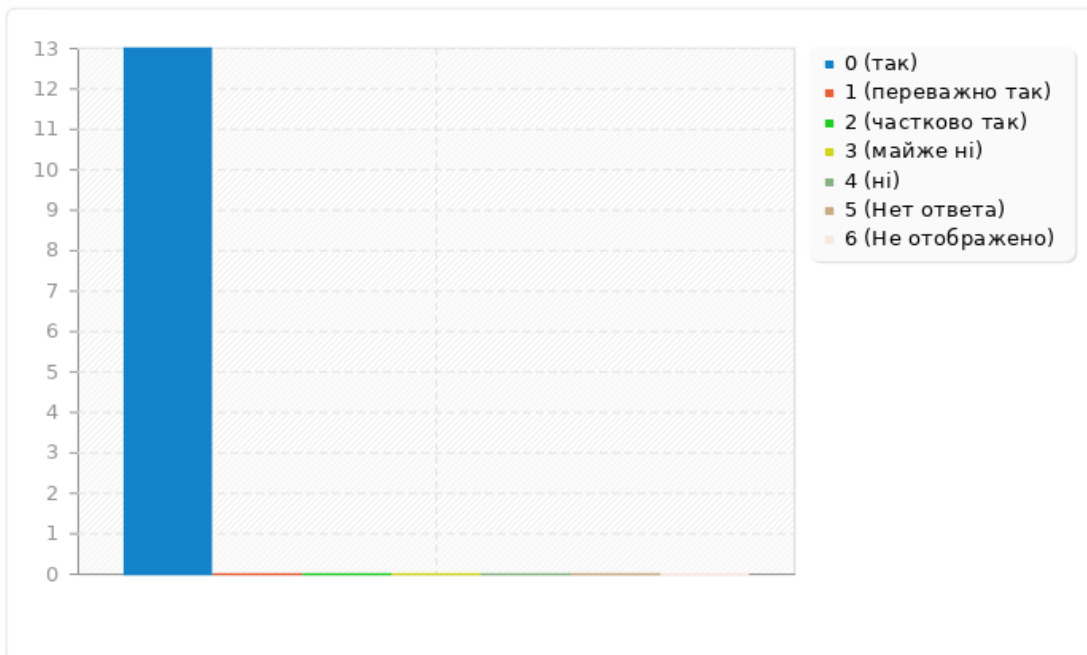
Обобщение о E11

Викладач чітко визначив на початку вивчення дисципліни види та терміни виконання завдань, критерії та норми їїнього оцінювання. Дотримувався вищесказаного.

Ответ	Количество	Проценты
так (a1)	13	100.00%
переважно так (a2)	0	0.00%
частково так (a3)	0	0.00%
майже ні (a4)	0	0.00%
ні (a5)	0	0.00%
Нет ответа	0	0.00%
Не отображено	0	0.00%

Обобщение о E11

Викладач чітко визначив на початку вивчення дисципліни види та терміни виконання завдань, критерії та норми їїнього оцінювання. Дотримувався вищесказаного.



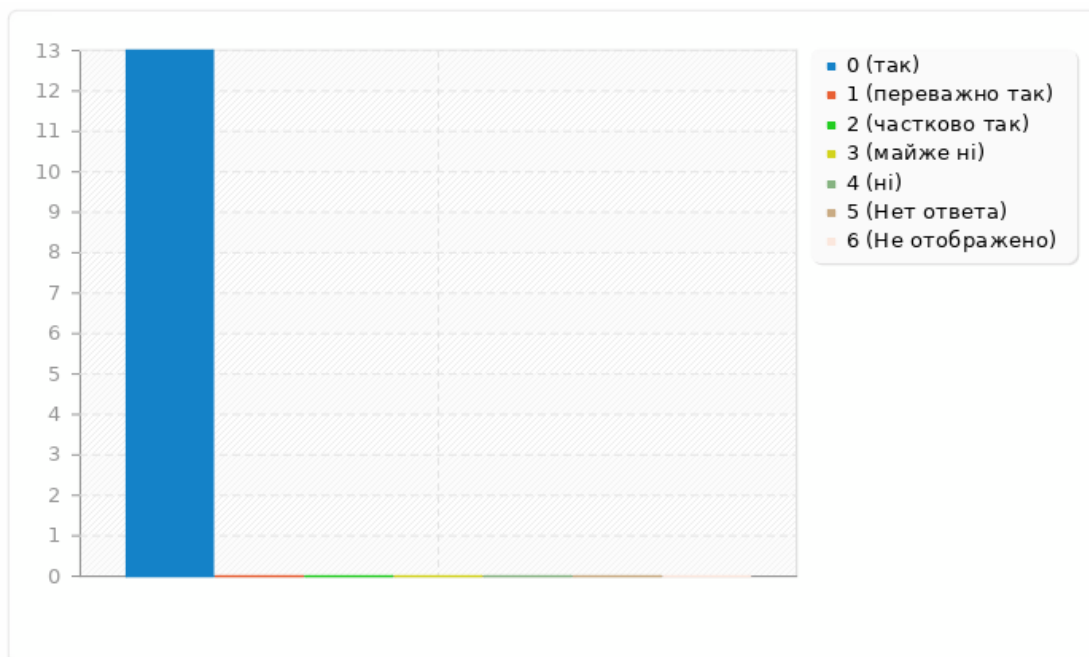
Обобщение о E12

Викладач ставився до всіх студентів коректно і толерантно

Ответ	Количество	Проценты
так (a1)	13	100.00%
переважно так (a2)	0	0.00%
частково так (a3)	0	0.00%
майже ні (a4)	0	0.00%
ні (a5)	0	0.00%
Нет ответа	0	0.00%
Не отображено	0	0.00%

Обобщение о E12

Викладач ставився до всіх студентів коректно і толерантно



Обобщение о М

Ваша загальна оцінка роботи викладача з цієї дисципліни

Ответ	Количество	Проценты
Дуже добре (a1)	11	84.62%
Добре (a2)	2	15.38%
Задовільно (a3)	0	0.00%
Погано (a4)	0	0.00%
Дуже погано (a5)	0	0.00%
Нет ответа	0	0.00%
Не отображено	0	0.00%

Обобщение о М

Ваша загальна оцінка роботи викладача з цієї дисципліни

