

---

## Результаты

### Опрос 425814

---

Количество записей в текущем запросе:	11
Всего записей в опросе:	11
Доля в процентах от общего:	100.00%

---

## Обобщение о S

### Дисципліна

---

Ответ	Количество	Проценты
Загальна хімія (A1)	3	27.27%
Неорганічна хімія (A2)	8	72.73%
Нет ответа	0	0.00%

---

## Обобщение о F

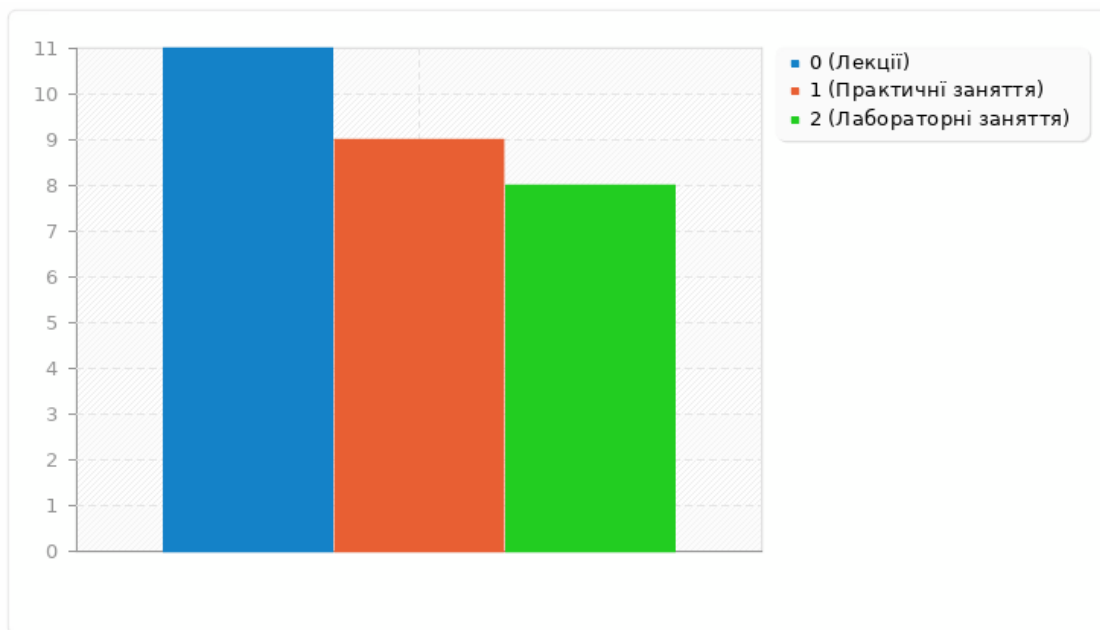
### Вид навчального заняття

---

<b>Ответ</b>	<b>Количество</b>	<b>Проценты</b>
Лекції (SQ002)	11	100.00%
Практичні заняття (SQ003)	9	81.82%
Лабораторні заняття (SQ004)	8	72.73%

## Обобщение о F

### Вид навчального заняття



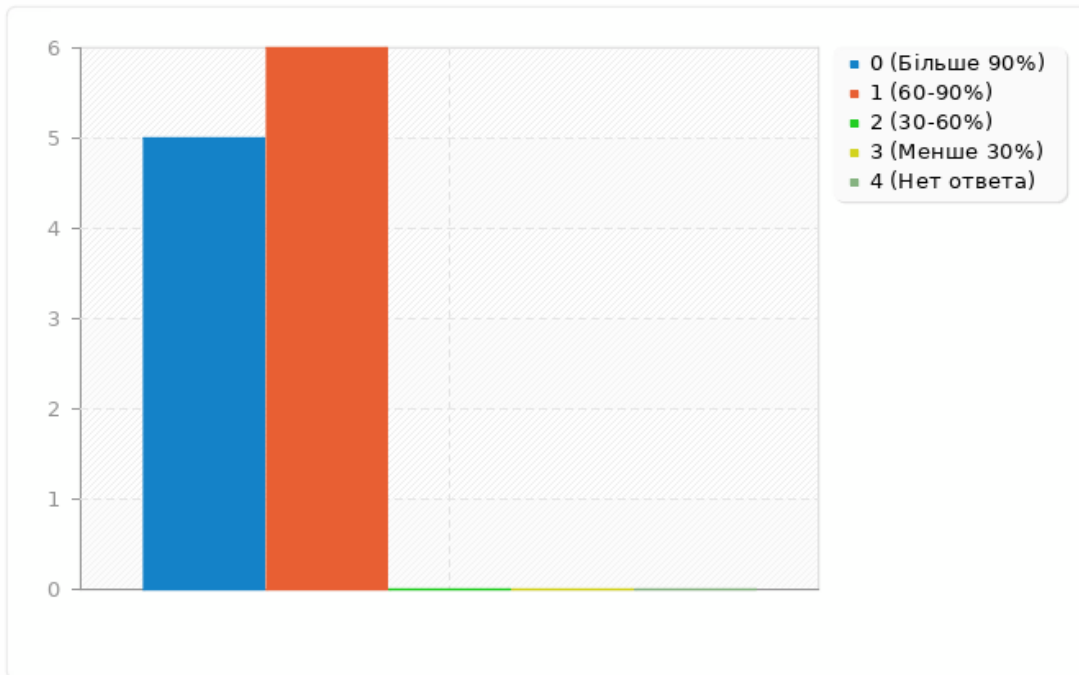
## Обобщение о Р

Яку частку занять з дисципліни Ви особисто відвідали?

Ответ	Количество	Проценты
Більше 90% (A2)	5	45.45%
60-90% (A3)	6	54.55%
30-60% (A4)	0	0.00%
Менше 30% (A5)	0	0.00%
Нет ответа	0	0.00%

## Обобщение о Р

Яку частку занять з дисципліни Ви особисто відвідали?



---

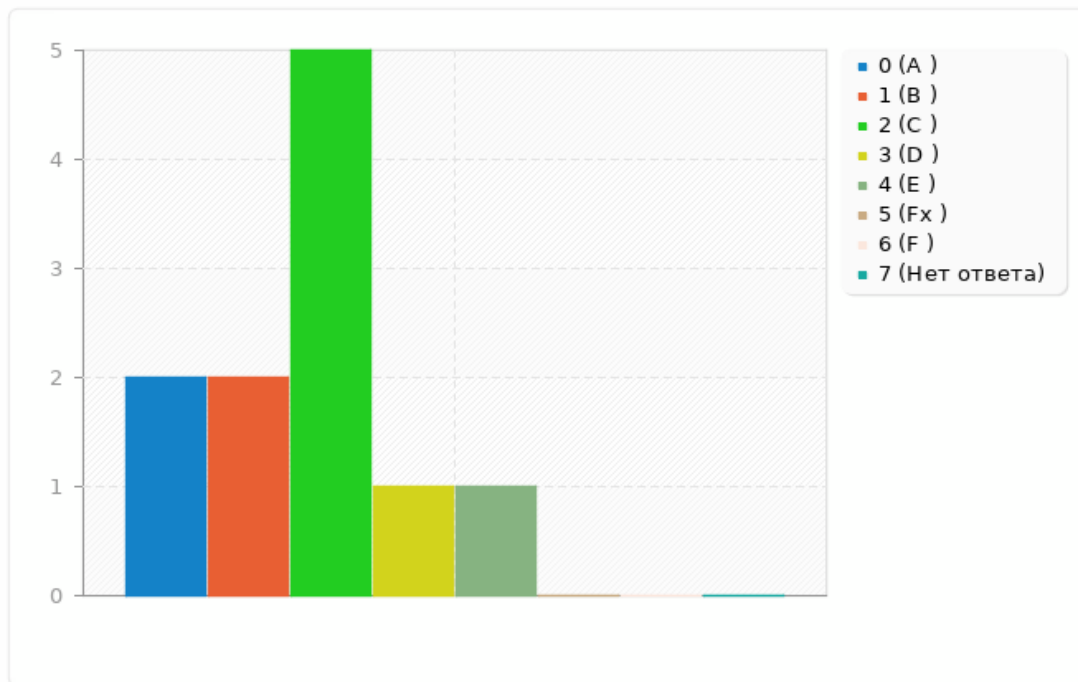
**Обобщение о В****Яку оцінку за шкалою ECTS Ви отримали з цієї дисципліни?**

---

<b>Ответ</b>	<b>Количество</b>	<b>Проценты</b>
A (A0)	2	18.18%
B (A1)	2	18.18%
C (A2)	5	45.45%
D (A3)	1	9.09%
E (A4)	1	9.09%
Fx (A5)	0	0.00%
F (A6)	0	0.00%
Нет ответа	0	0.00%

## Обобщение о В

Яку оцінку за шкалою ECTS Ви отримали з цієї дисципліни?





---

## Обобщение о ВА

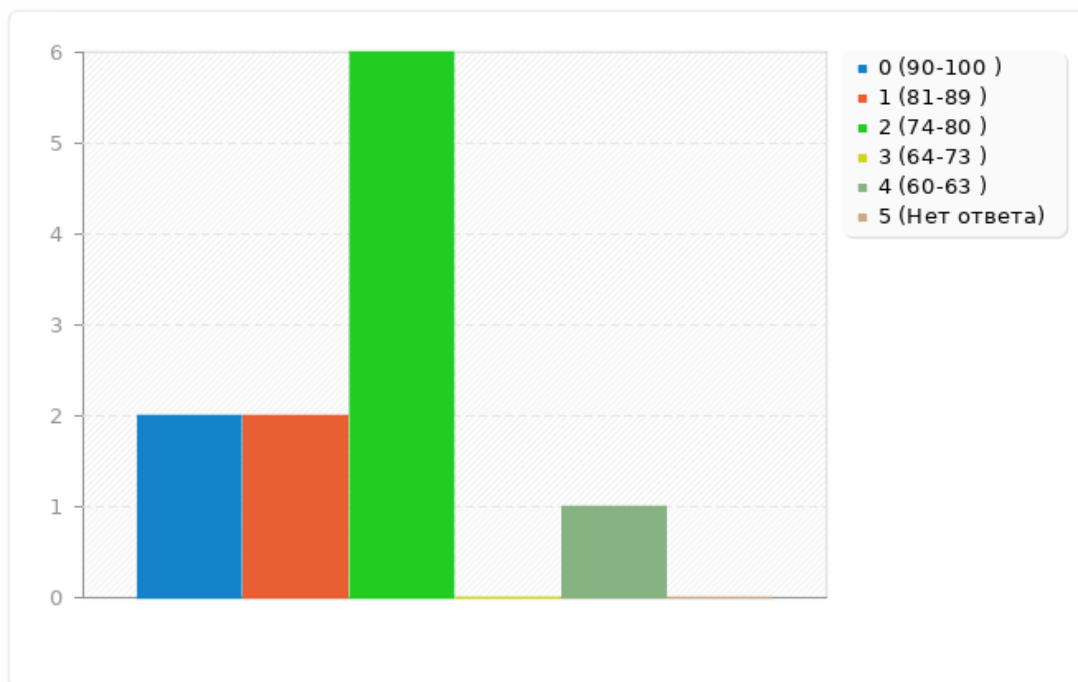
Ваш середній бал за весь період навчання?

---

Ответ	Количество	Проценты
90-100 (A0)	2	18.18%
81-89 (A1)	2	18.18%
74-80 (A2)	6	54.55%
64-73 (A3)	0	0.00%
60-63 (A4)	1	9.09%
Нет ответа	0	0.00%

## Обобщение о ВА

Ваш середній бал за весь період навчання?



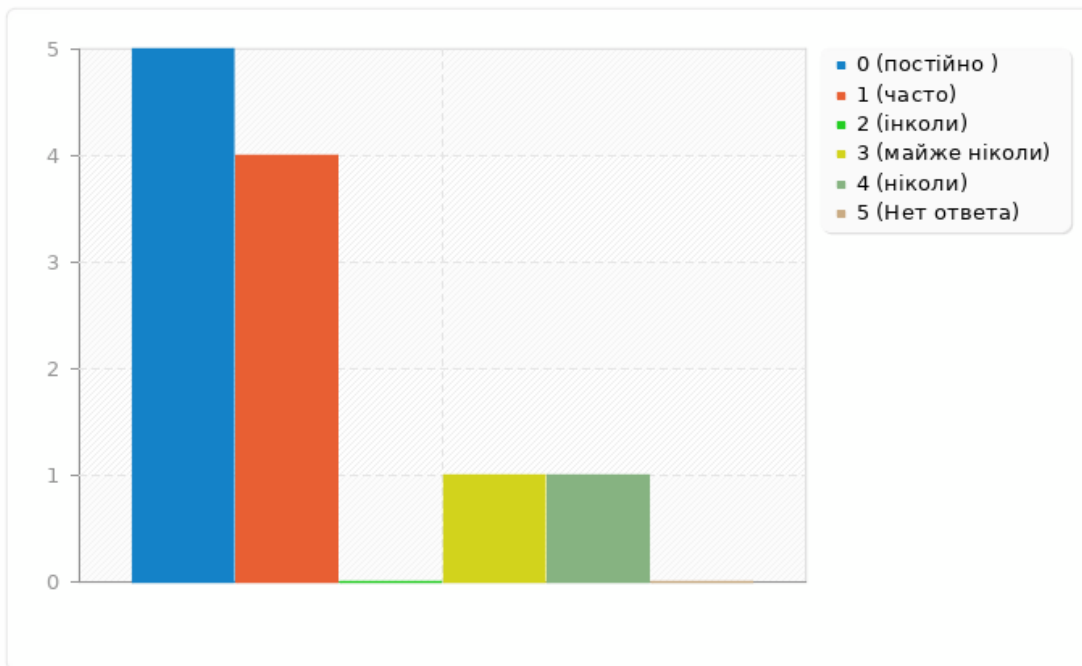
## Обобщение о E1

Викладач проводив заняття за допомогою онлайн-платформ (Google Classroom, Moodle-ЦДПУ, Вікі-ЦДПУ тощо) чи використовував власні онлайн-інструменти (LightSail, Edmodo, Socrative, E-learning, Kahoot або інші)

Ответ	Количество	Проценты
постійно (a1)	5	45.45%
часто (a2)	4	36.36%
інколи (a3)	0	0.00%
майже ніколи (a4)	1	9.09%
ніколи (a5)	1	9.09%
Нет ответа	0	0.00%

## Обобщение о E1

Викладач проводив заняття за допомогою онлайн-платформ (Google Classroom, Moodle-ЦДПУ, Вікі-ЦДПУ тощо) чи використовував власні онлайн-інструменти (LightSail, Edmodo, Socrative, E-learning, Kahoot або інші)



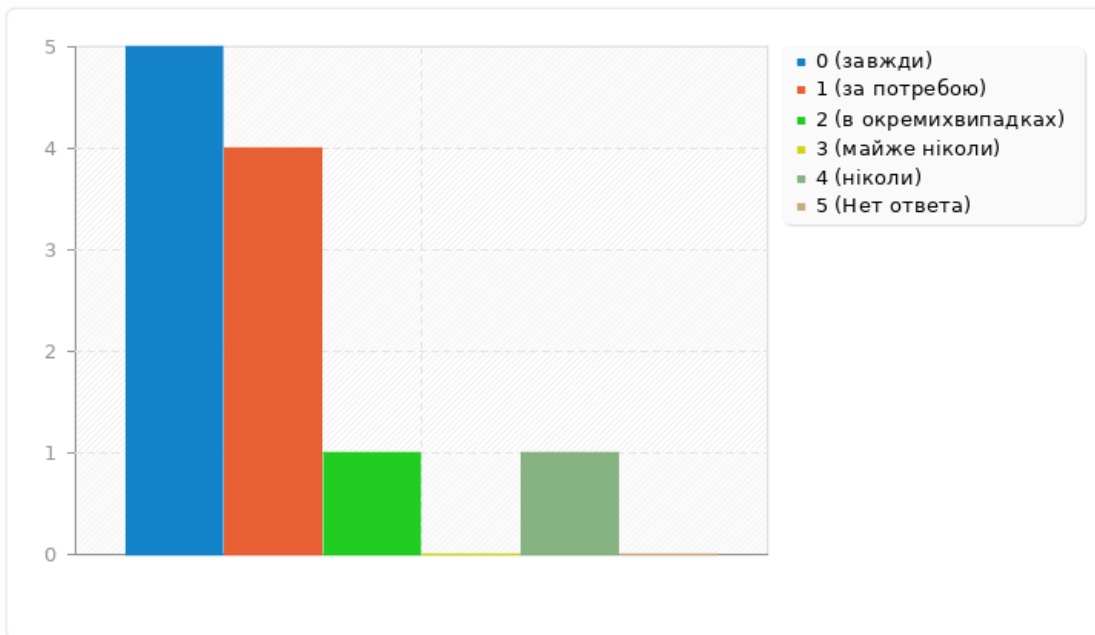
## Обобщение о E2

Викладач застосовував інтерактивні форми проведення занять (мозковий штурм, активне залучення студентів до обговорення, тренінг, круглий стіл, кейс-метод тощо)

Ответ	Количество	Проценты
завжди (a1)	5	45.45%
за потребою (a2)	4	36.36%
в окремих випадках (a3)	1	9.09%
майже ніколи (a4)	0	0.00%
ніколи (a5)	1	9.09%
Нет ответа	0	0.00%

## Обобщение о E2

Викладач застосовував інтерактивні форми проведення занять (мозковий штурм, активне залучення студентів до обговорення, тренінг, круглий стіл, кейс-метод тощо)



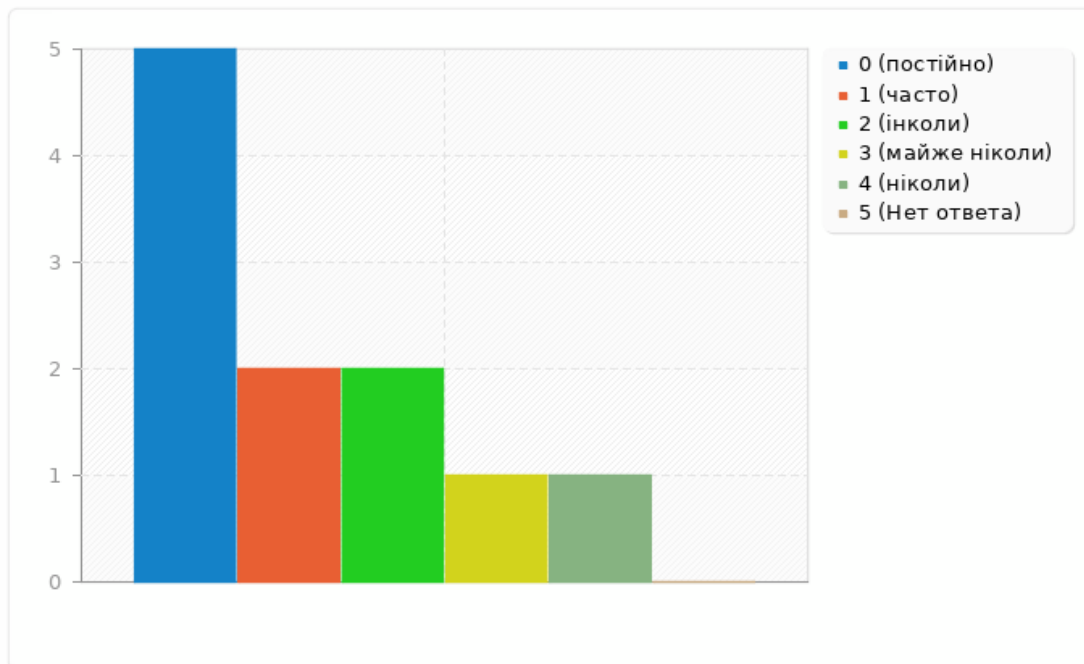
## Обобщение о ЕЗ

Заняття проводилися із використанням мультимедійних засобів навчання, цифрової онлайн дошки, або іншого цифрового супроводу

Ответ	Количество	Проценты
постійно (a1)	5	45.45%
часто (a2)	2	18.18%
інколи (a3)	2	18.18%
майже ніколи (a4)	1	9.09%
ніколи (a5)	1	9.09%
Нет ответа	0	0.00%

## Обобщение о ЕЗ

Заняття проводилися із використанням мультимедійних засобів навчання, цифрової онлайн дошки, або іншого цифрового супроводу





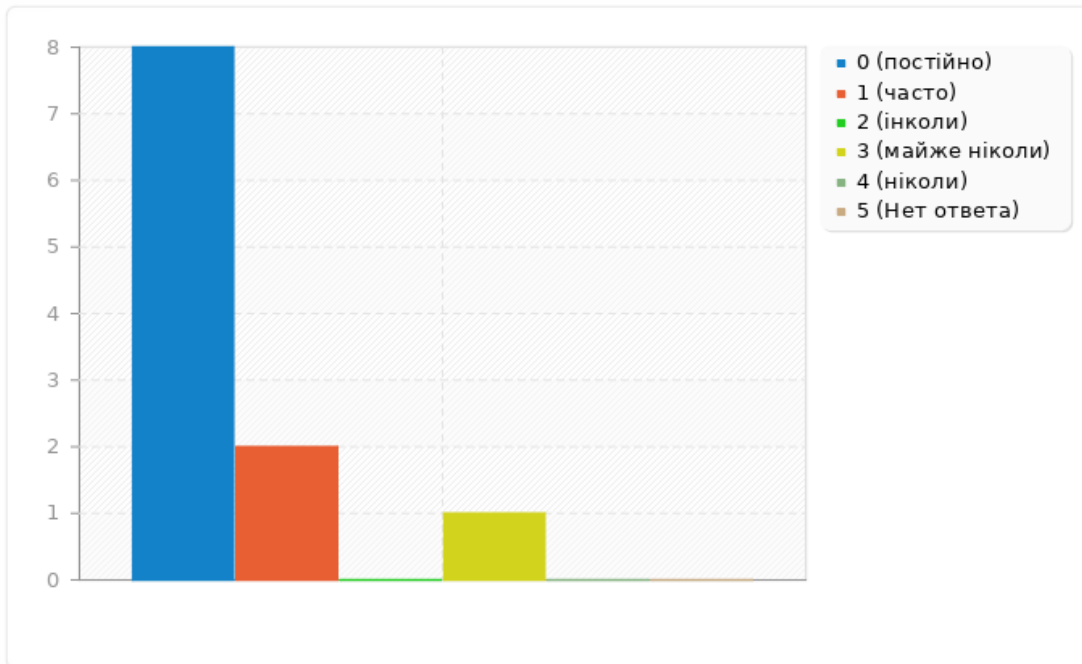
## Обобщение о E4

Теоретичні та практичні знання, отримані під час вивчення дисципліни,  
застосовувалися для виконання самостійної роботи

Ответ	Количество	Проценты
постійно (a1)	8	72.73%
часто (a2)	2	18.18%
інколи (a3)	0	0.00%
майже ніколи (a4)	1	9.09%
ніколи (a5)	0	0.00%
Нет ответа	0	0.00%

## Обобщение о E4

Теоретичні та практичні знання, отримані під час вивчення дисципліни, застосовувалися для виконання самостійної роботи



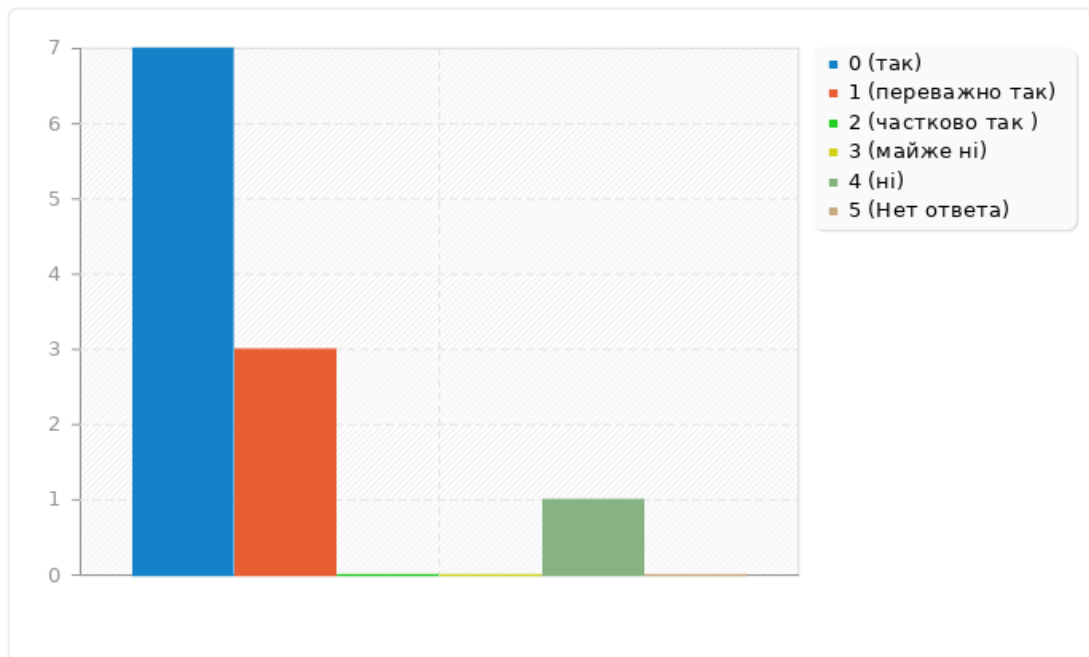
## Обобщение о E5

Викладачем були чітко сформульовані вимоги та рекомендації до виконання самостійної роботи

Ответ	Количество	Проценты
так (a1)	7	63.64%
переважно так (a2)	3	27.27%
частково так (a3)	0	0.00%
майже ні (a4)	0	0.00%
ні (a5)	1	9.09%
Нет ответа	0	0.00%

## Обобщение о E5

Викладачем були чітко сформульовані вимоги та рекомендації до виконання самостійної роботи



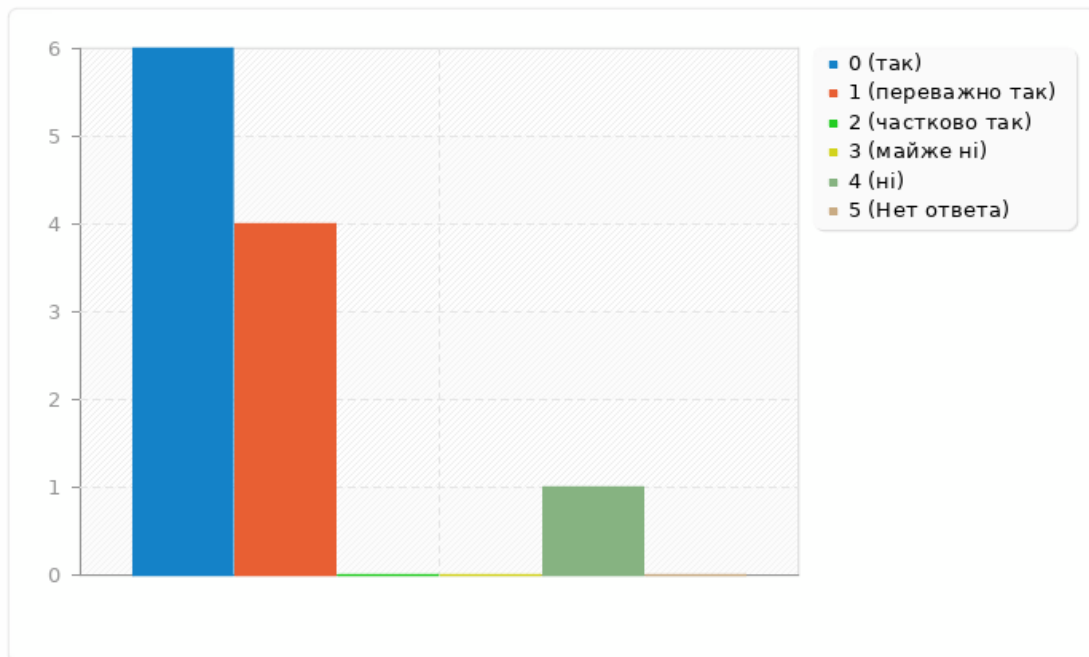
## Обобщение о E6

Під час роботи над навчальною дисципліною завжди була можливість консультуватися з викладачем

Ответ	Количество	Проценты
так (a1)	6	54.55%
переважно так (a2)	4	36.36%
частково так (a3)	0	0.00%
майже ні (a4)	0	0.00%
ні (a5)	1	9.09%
Нет ответа	0	0.00%

## Обобщение о Е6

Під час роботи над навчальною дисципліною завжди була можливість консультуватися з викладачем



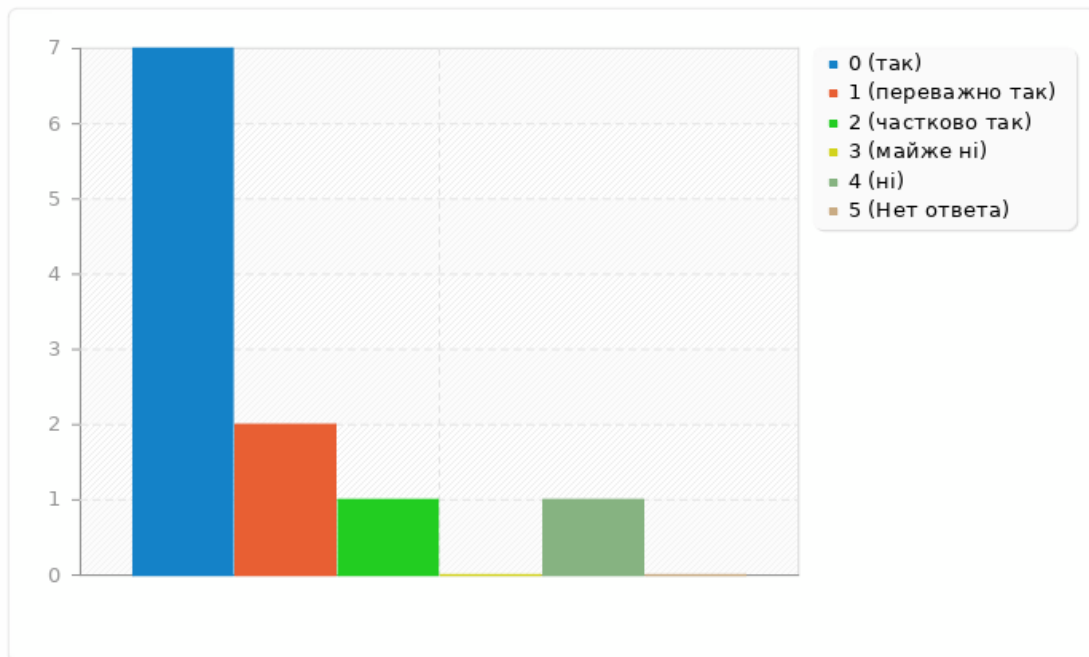
## Обобщение о E7

Для виконання самостійної роботи викладач надавав методичні рекомендації щодо її виконання (список літератури, Інтернет-ресурси, зокрема, зразки виконання та оформлення типових завдань та інше)

Ответ	Количество	Проценты
так (a1)	7	63.64%
переважно так (a2)	2	18.18%
частково так (a3)	1	9.09%
майже ні (a4)	0	0.00%
ні (a5)	1	9.09%
Нет ответа	0	0.00%

## Обобщение о E7

Для выполнения самостоятельной работы преподаватель давал методические рекомендации относительно их выполнения (список литературы, Интернет-ресурсы, зокрема, зразки виконання та оформлення типових завдань та інше)





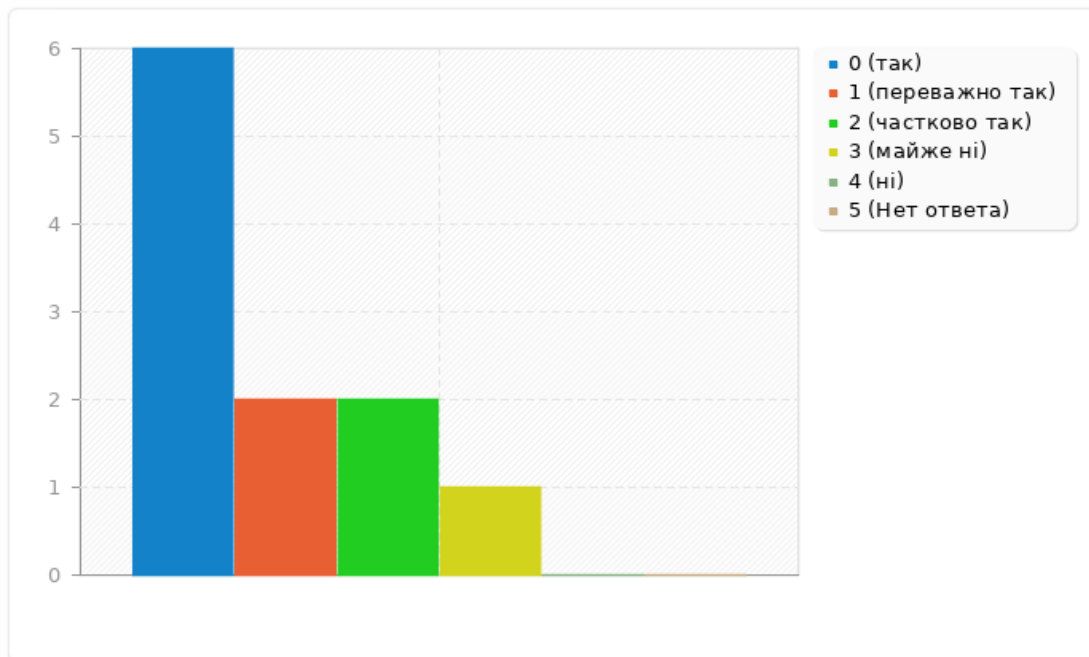
## Обобщение о E8

Викладач зрозуміло пояснював матеріал, коментував складні моменти, виділяв головне у темі

Ответ	Количество	Проценты
так (a1)	6	54.55%
переважно так (a2)	2	18.18%
частково так (a3)	2	18.18%
майже ні (a4)	1	9.09%
ні (a5)	0	0.00%
Нет ответа	0	0.00%

## Обобщение о E8

Викладач зрозуміло пояснював матеріал, коментував складні моменти, виділяв головне у темі



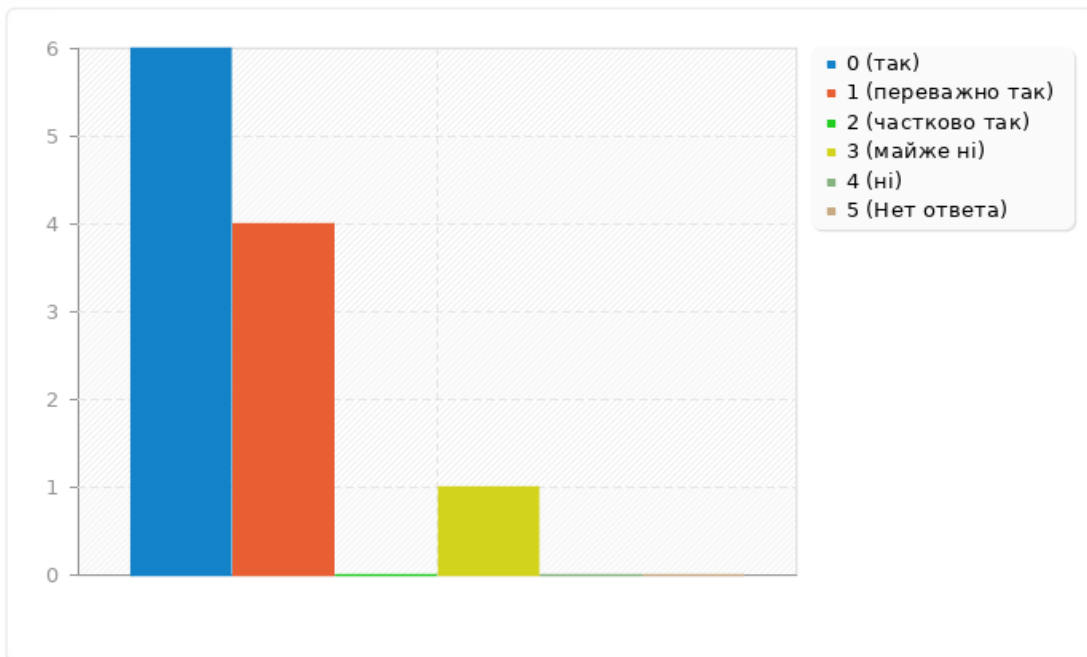
## Обобщение о E9

Викладач вільно, змістовно та зрозуміло відповідав на питання студентів, наводив приклади

Ответ	Количество	Проценты
так (a1)	6	54.55%
переважно так (a2)	4	36.36%
частково так (a3)	0	0.00%
майже ні (a4)	1	9.09%
ні (a5)	0	0.00%
Нет ответа	0	0.00%

## Обобщение о Е9

Викладач вільно, змістовно та зрозуміло відповідав на питання студентів, наводив приклади



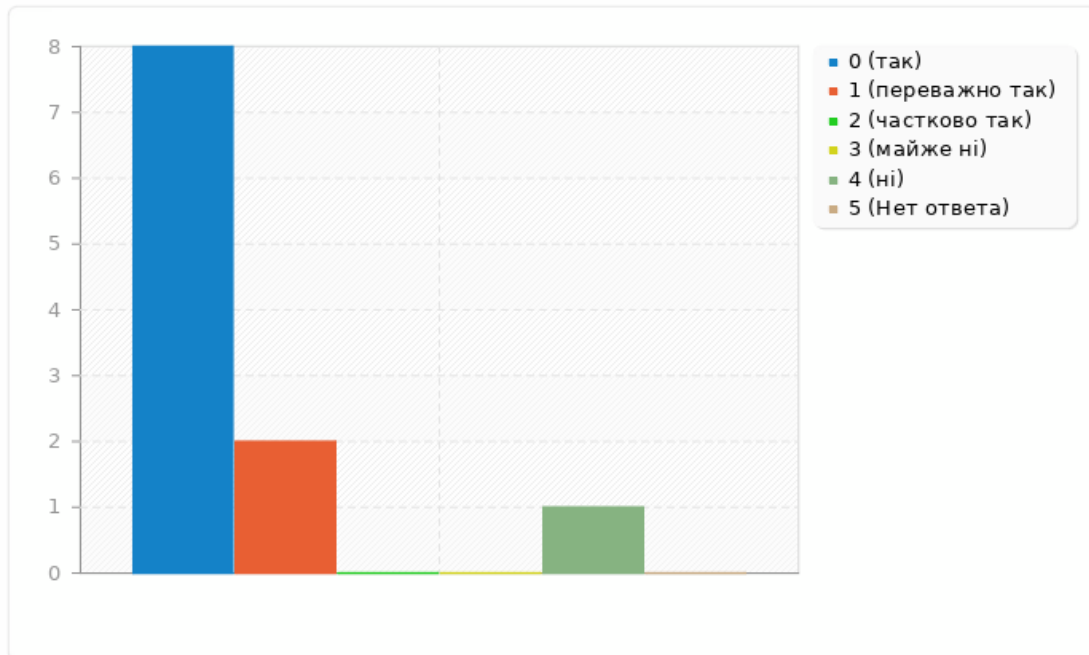
## Обобщение о E10

Викладач подавав навчальний матеріал у контексті майбутньої професійної діяльності

Ответ	Количество	Проценты
так (a1)	8	72.73%
переважно так (a2)	2	18.18%
частково так (a3)	0	0.00%
майже ні (a4)	0	0.00%
ні (a5)	1	9.09%
Нет ответа	0	0.00%

## Обобщение о E10

Викладач подавав навчальний матеріал у контексті майбутньої професійної діяльності



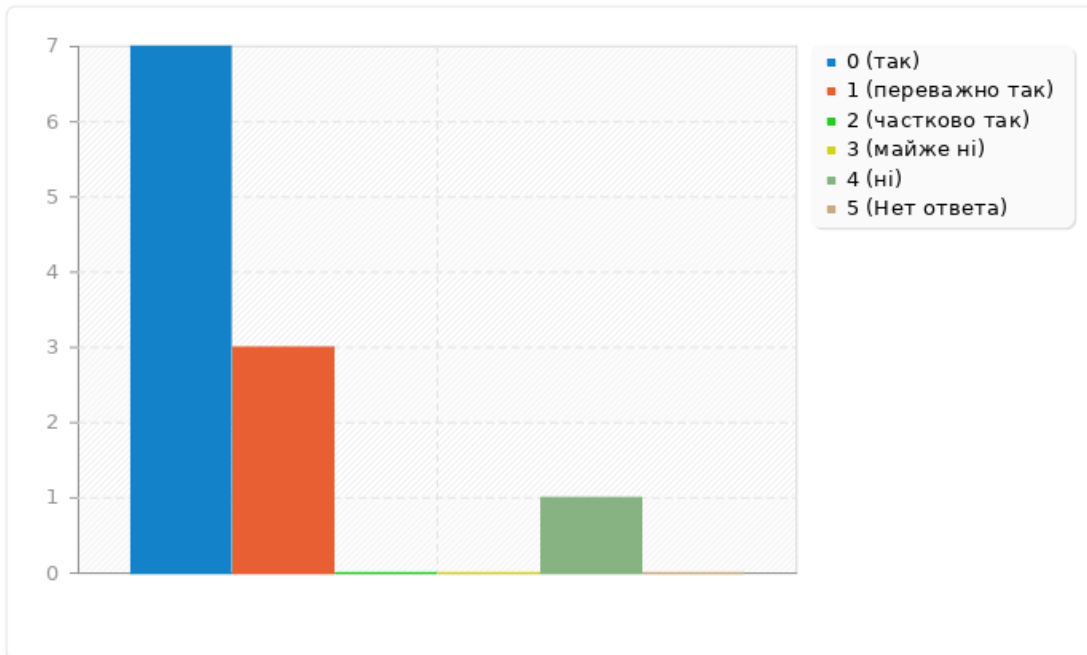
## Обобщение о E11

Викладач чітко визначив на початку вивчення дисципліни види та терміни виконання завдань, критерії та норми їїнього оцінювання. Дотримувався вищесказаного.

Ответ	Количество	Проценты
так (a1)	7	63.64%
переважно так (a2)	3	27.27%
частково так (a3)	0	0.00%
майже ні (a4)	0	0.00%
ні (a5)	1	9.09%
Нет ответа	0	0.00%

## Обобщение о E11

Викладач чітко визначив на початку вивчення дисципліни види та терміни виконання завдань, критерії та норми їхнього оцінювання. Дотримувался вищесказаного.





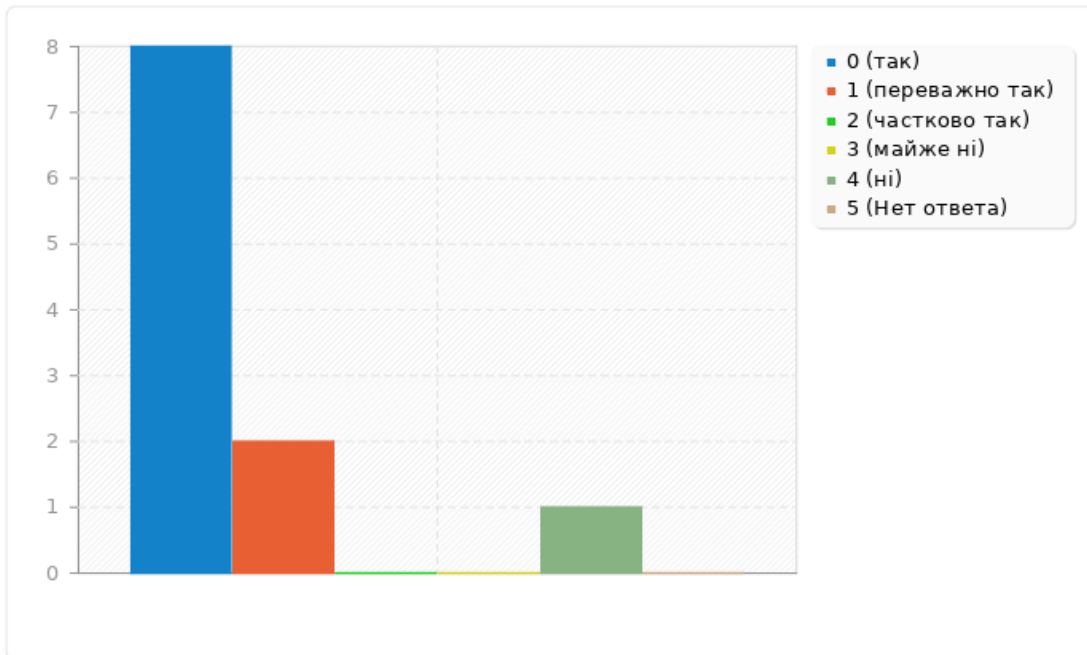
## Обобщение о E12

Викладач ставився до всіх студентів коректно і толерантно

Ответ	Количество	Проценты
так (a1)	8	72.73%
преважно так (a2)	2	18.18%
частково так (a3)	0	0.00%
майже ні (a4)	0	0.00%
ні (a5)	1	9.09%
Нет ответа	0	0.00%

## Обобщение о E12

Викладач ставився до всіх студентів коректно і толерантно



## Обобщение о Р1

Зазначте, що саме Вам сподобалось/несподобалось під час вивчення дисципліни:

Ответ	Количество	Проценты
Ответ	7	63.64%
Нет ответа	4	36.36%

ID	Ответ
1	Цікава дисципліна, виконання лабораторних
3	Краще подання матеріалу
4	-
8	Все гарно
9	Дуже сподобалися лабораторні роботи, що проводилися із цього предмету
10	Дуже сподобалися лабораторні роботи, що проводилися із цього предмету та цікаві лекції
12	це мійлюбимий предмет

## Обобщение о Р2

Подайте пропозиції щодо підвищення якості викладання дисципліни:

Ответ	Количество	Проценты
Ответ	6	54.55%
Нет ответа	5	45.45%

ID	Ответ
3	Пропозицій немає
4	-
8	Нема чого додати
9	Немає
10	Немає
12	немає

## Обобщение о М

Ваша загальна оцінка роботи викладача з цієї дисципліни

Ответ	Количество	Проценты
Дуже добре (a1)	4	36.36%
Добре (a2)	3	27.27%
Задовільно (a3)	4	36.36%
Погано (a4)	0	0.00%
Дуже погано (a5)	0	0.00%
Нет ответа	0	0.00%

## Обобщение о М

Ваша загальна оцінка роботи викладача з цієї дисципліни

