

Швидка статистика

Опитування 872489 «Практикум - тренінг з управління фінансово-економічної безпеки (заочна форма)
(Панченко О.П.)»

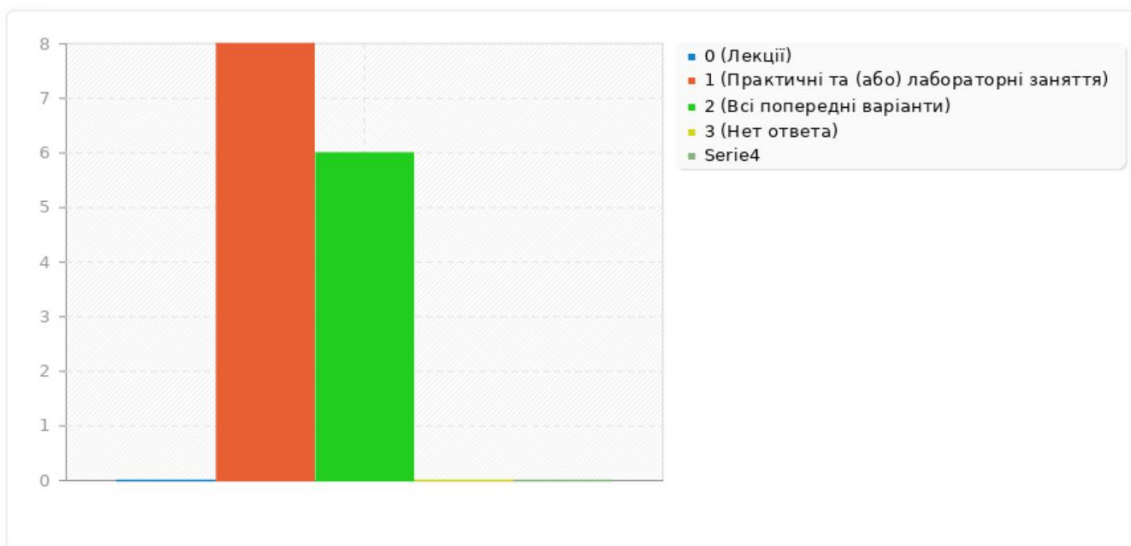
Термін проведення: 01-02.09.2023 р.

Результати опитування

Кількість респондентів, які взяли участь в опитуванні	14
Приймається за відсоткову долю	100%

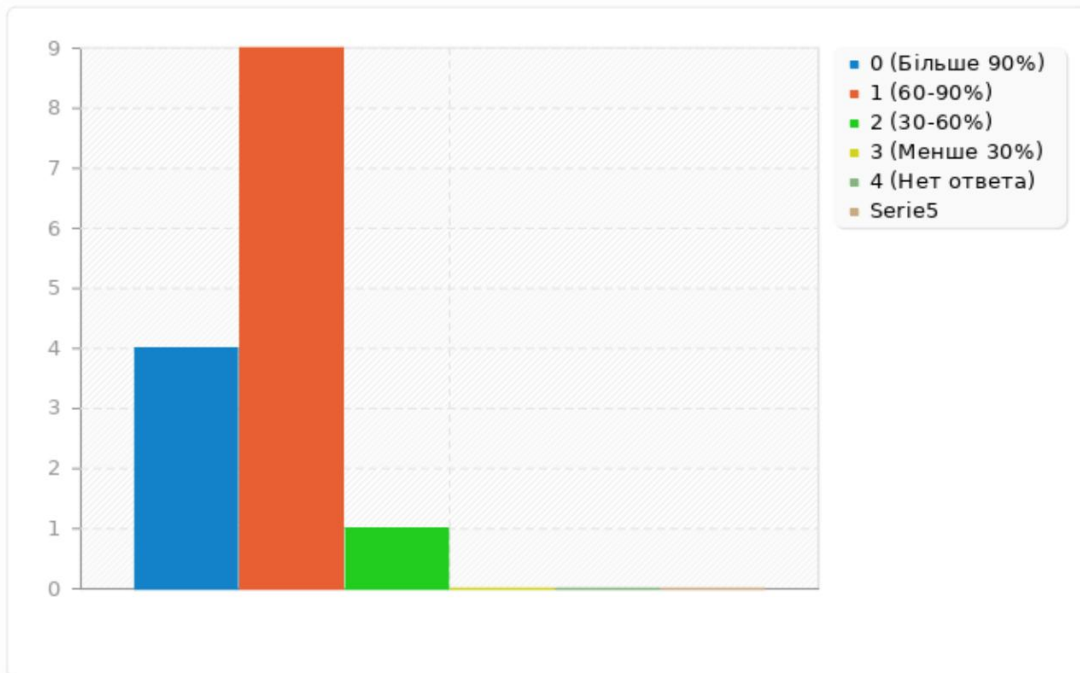
Вид навчального заняття, який проводила кандидат економічних наук, професор Панченко О.П. (далі - викладач) з дисципліни Практикум - тренінг з управління фінансово-економічної безпеки (далі - дисципліна):

	Кількість	Відсотки
Лекції	0	0 %
Практичні та (або) лабораторні заняття	8	57 %
Всі попередні варіанти	6	43 %



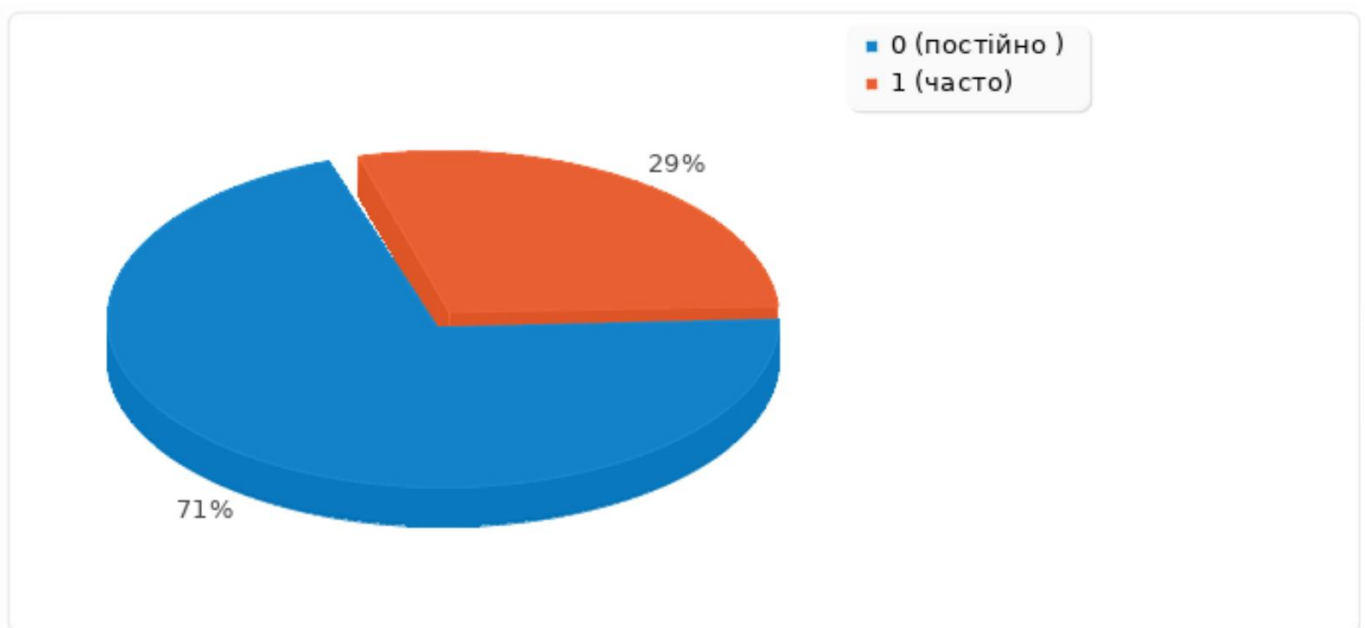
Яку частку занять з дисципліни Ви особисто відвідали?

	Кількість	Відсотки
Більше 90%	4	29 %
60-90%	9	64 %
30-60%	1	7 %
Менше 30%	0	0 %



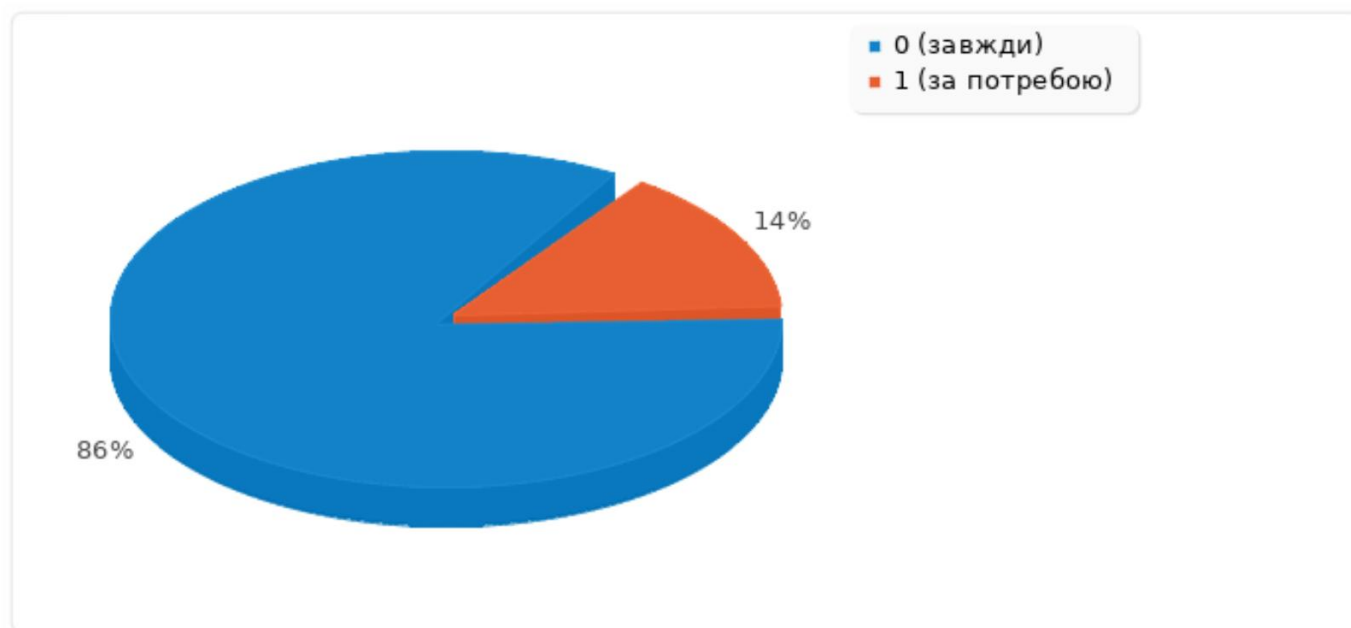
1. Викладач проводив заняття за допомогою онлайн-платформ (Google Classroom, Moodle-ЦДУ, Вікі-ЦДУ тощо) чи використовував власні онлайн-інструменти (LightSail, Edmodo, Socrative, E-learning, Kahoot або інші)?

	Кількість	Відсотки
постійно	10	71 %
часто	4	29 %
інколи	0	0 %
майже ніколи	0	0 %
ніколи	0	0 %



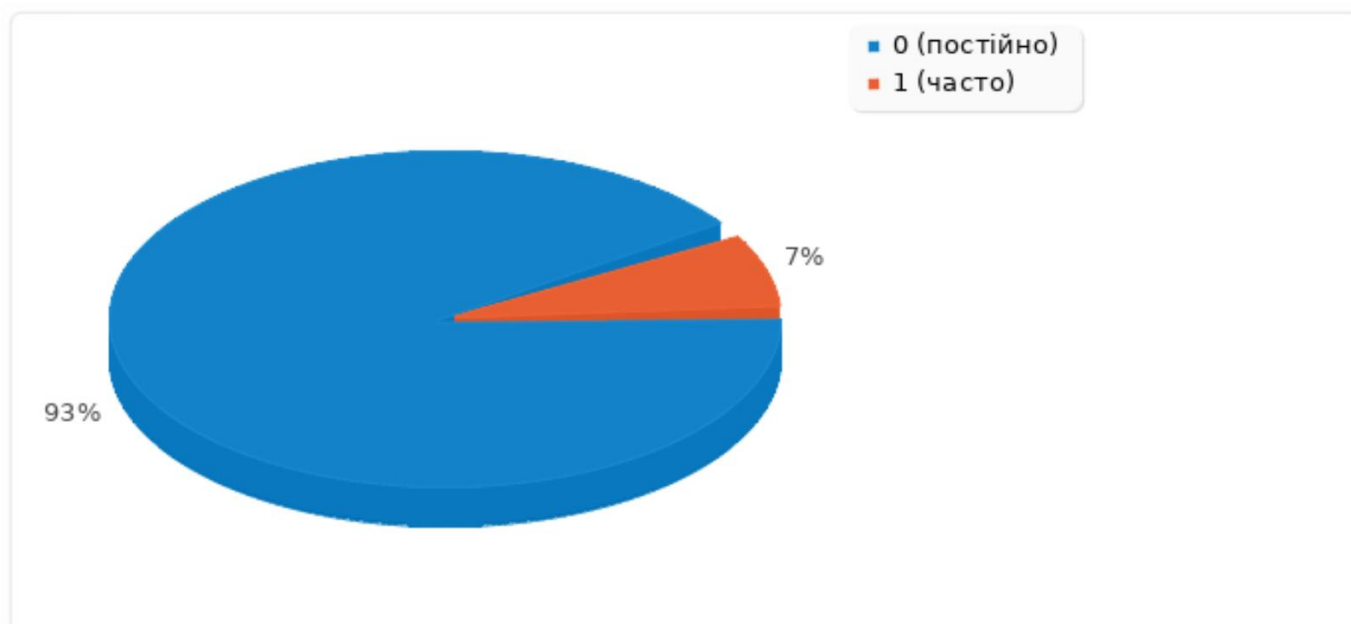
2. Викладач застосовував інтерактивні форми проведення занять (мозковий штурм, активне залучення студентів до обговорення, тренінг, круглий стіл, кейс-метод тощо)?

	Кількість	Відсотки
завжди	12	86 %
за потребою	2	14 %
в окремих випадках	0	0 %
майже ніколи	0	0 %
ніколи	0	0 %



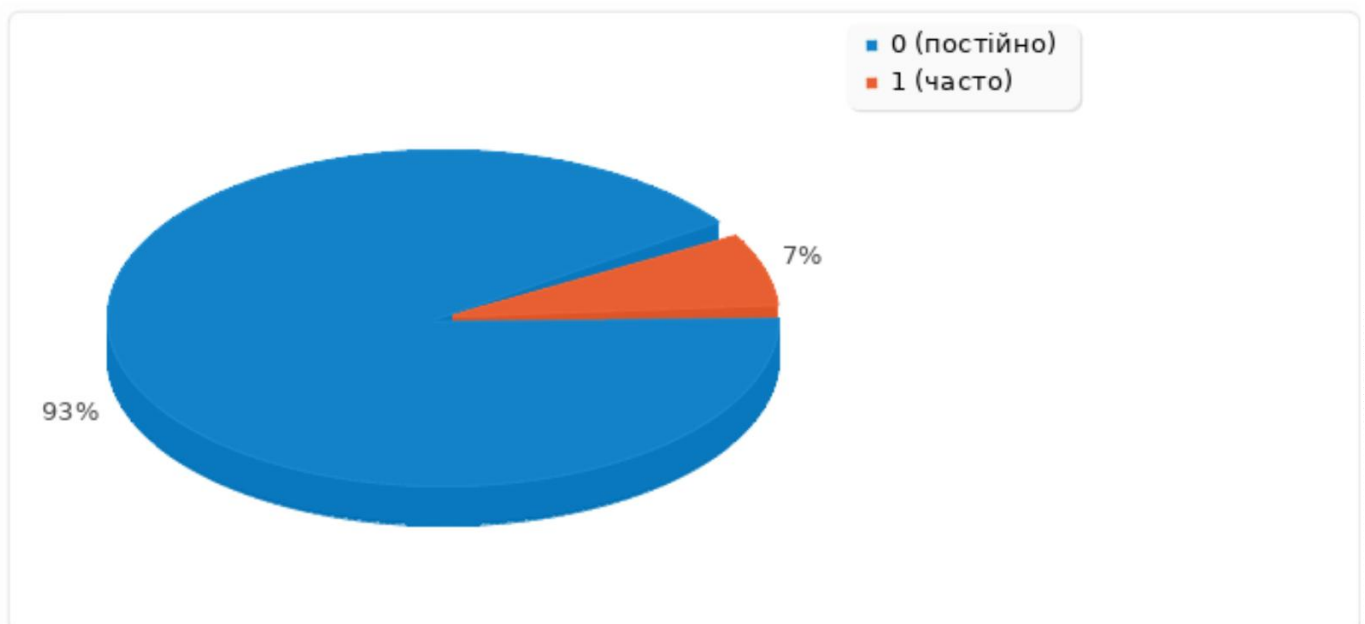
3. Заняття проводилися із використанням мультимедійних засобів навчання, цифрової онлайн дошки, або іншого цифрового супроводу?

	Кількість	Відсотки
постійно	13	93 %
часто	1	7 %
інколи	0	0 %
майже ніколи	0	0 %
ніколи	0	0 %



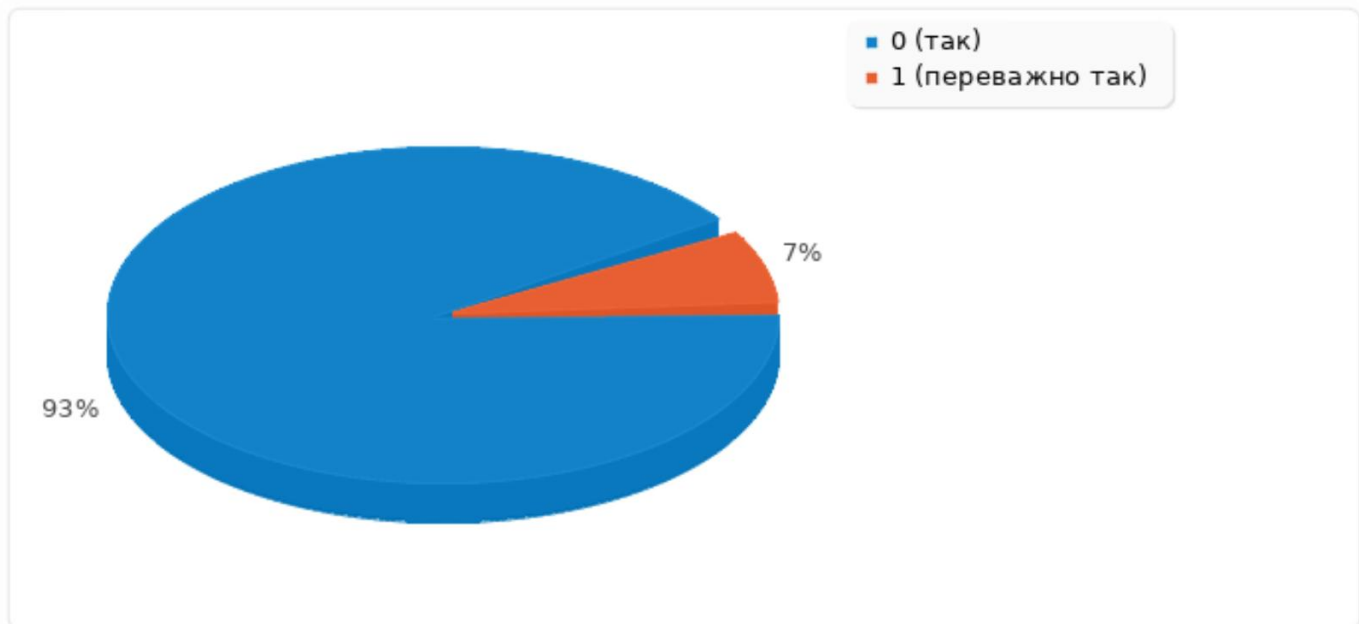
4. Теоретичні та практичні знання, отримані під час вивчення дисципліни, застосовувалися для виконання самостійної роботи?

	Кількість	Відсотки
постійно	13	93 %
часто	1	7 %
інколи	0	0 %
майже ніколи	0	0 %
ніколи	0	0 %



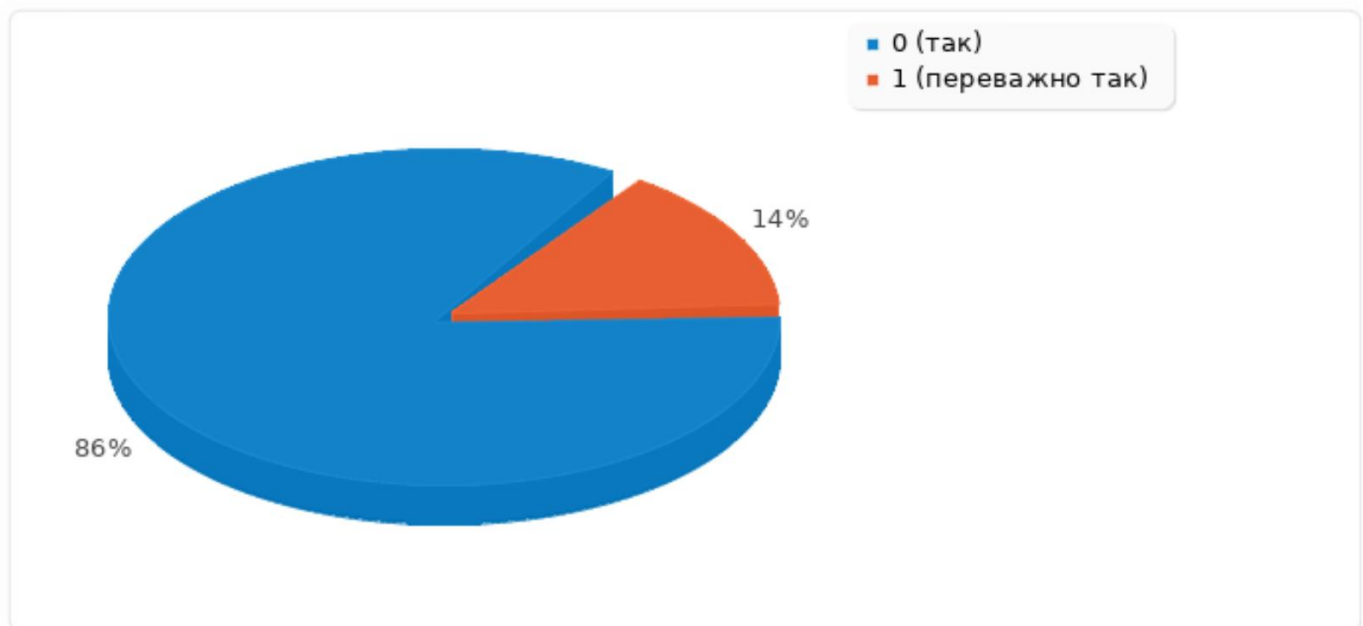
5. Викладачем були чітко сформульовані вимоги та рекомендації до виконання самостійної роботи?

	Кількість	Відсотки
так	13	93 %
переважно так	1	7 %
частково так	0	0 %
майже ні	0	0 %
ні	0	0 %



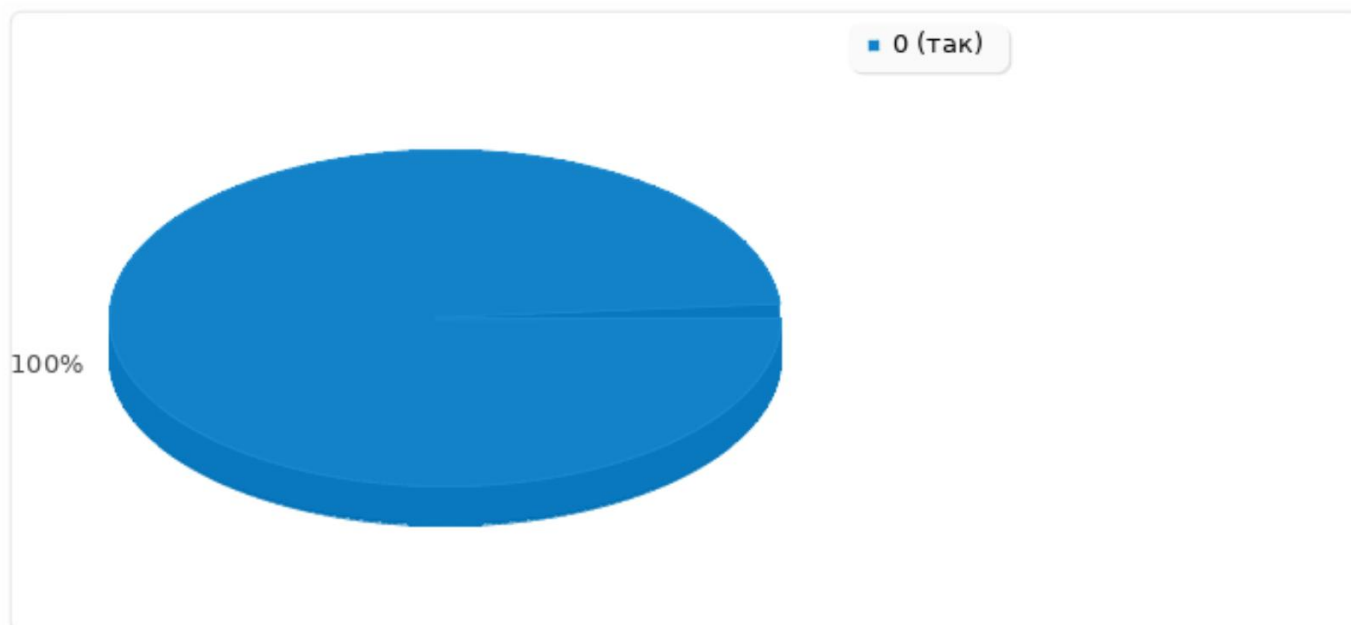
6. Під час роботи над навчальною дисципліною завжди була можливість консультуватися з викладачем?

	Кількість	Відсотки
так	12	86 %
переважно так	2	14 %
частково так	0	0 %
майже ні	0	0 %
ні	0	0 %



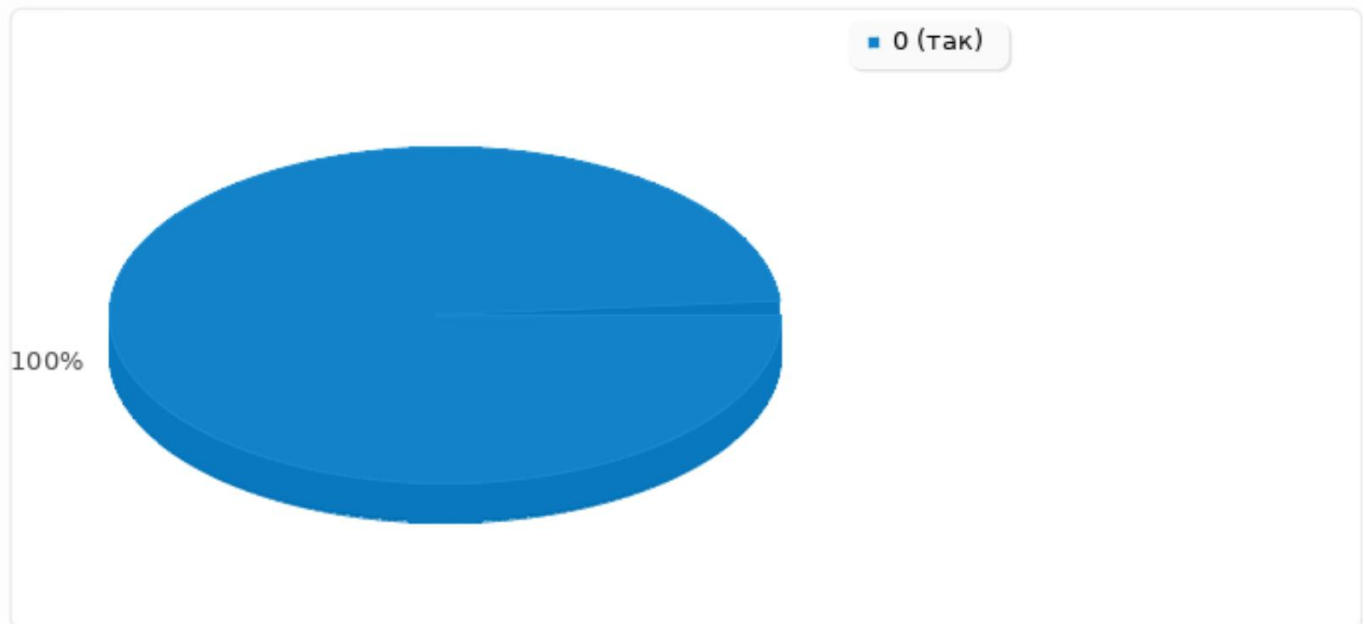
7.Для виконання самостійної роботи викладач надавав методичні рекомендації щодо її виконання (список літератури, Інтернет-ресурси, зокрема, зразки виконання та оформлення типових завдань та інше)?

	Кількість	Відсотки
так	14	100 %
переважно так	0	0 %
частково так	0	0 %
майже ні	0	0 %
ні	0	0 %



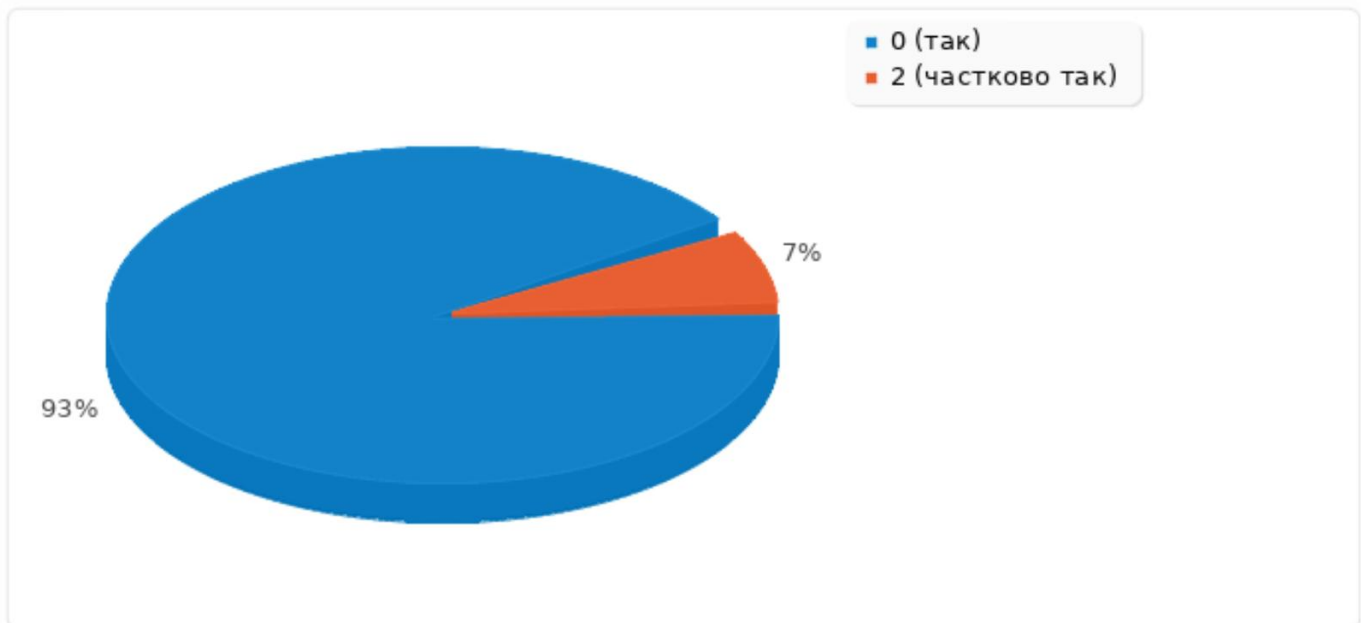
8. Викладач зрозуміло пояснював матеріал, коментував складні моменти, виділяв головне у темі?

	Кількість	Відсотки
так	14	100 %
переважно так	0	0 %
частково так	0	0 %
майже ні	0	0 %
ні	0	0 %



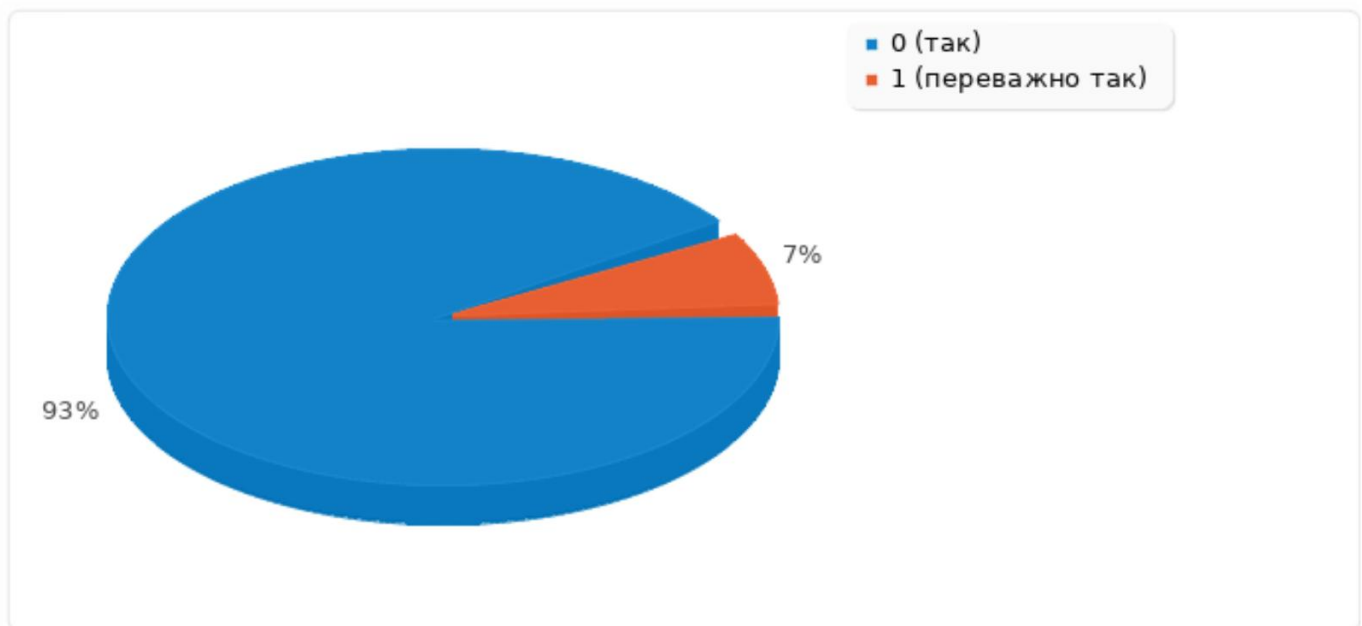
9. Викладач вільно, змістовно та зрозуміло відповідав на запитання студентів, наводив приклади?

	Кількість	Відсотки
так	13	93 %
переважно так	0	0 %
частково так	1	7 %
майже ні	0	0 %
ні	0	0 %



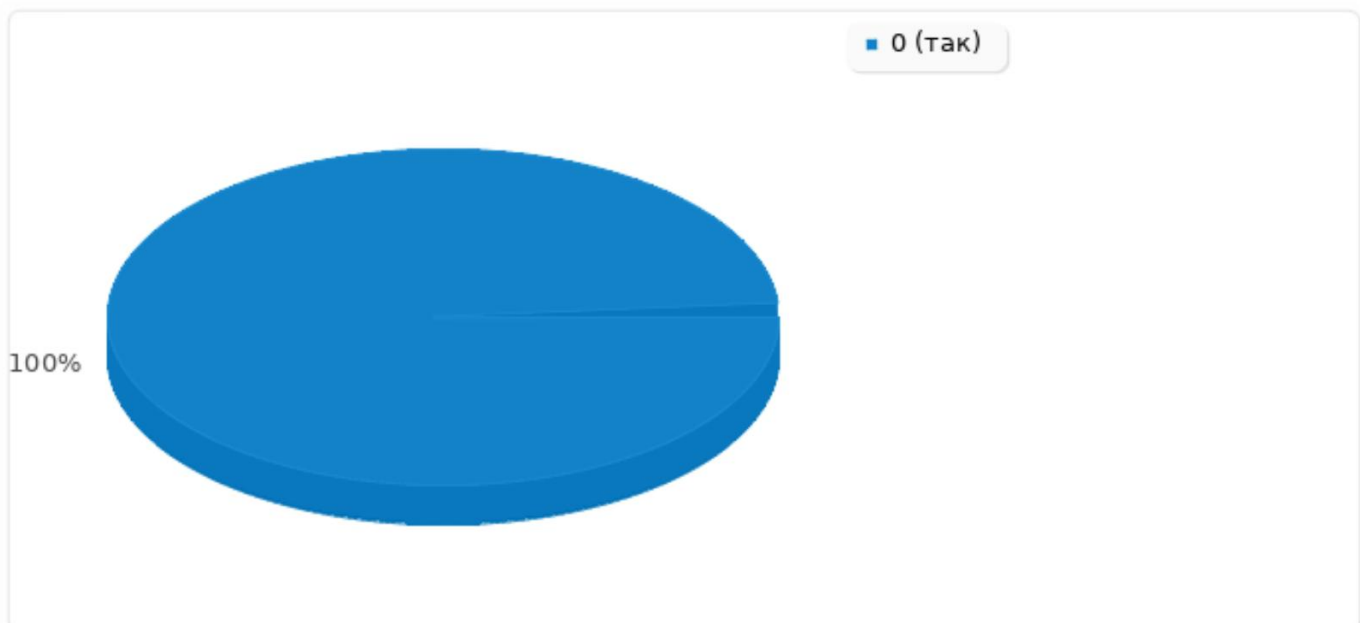
10. Викладач подавав навчальний матеріал у контексті майбутньої професійної діяльності?

	Кількість	Відсотки
так	13	93 %
переважно так	1	7 %
частково так	0	0 %
майже ні	0	0 %
ні	0	0 %



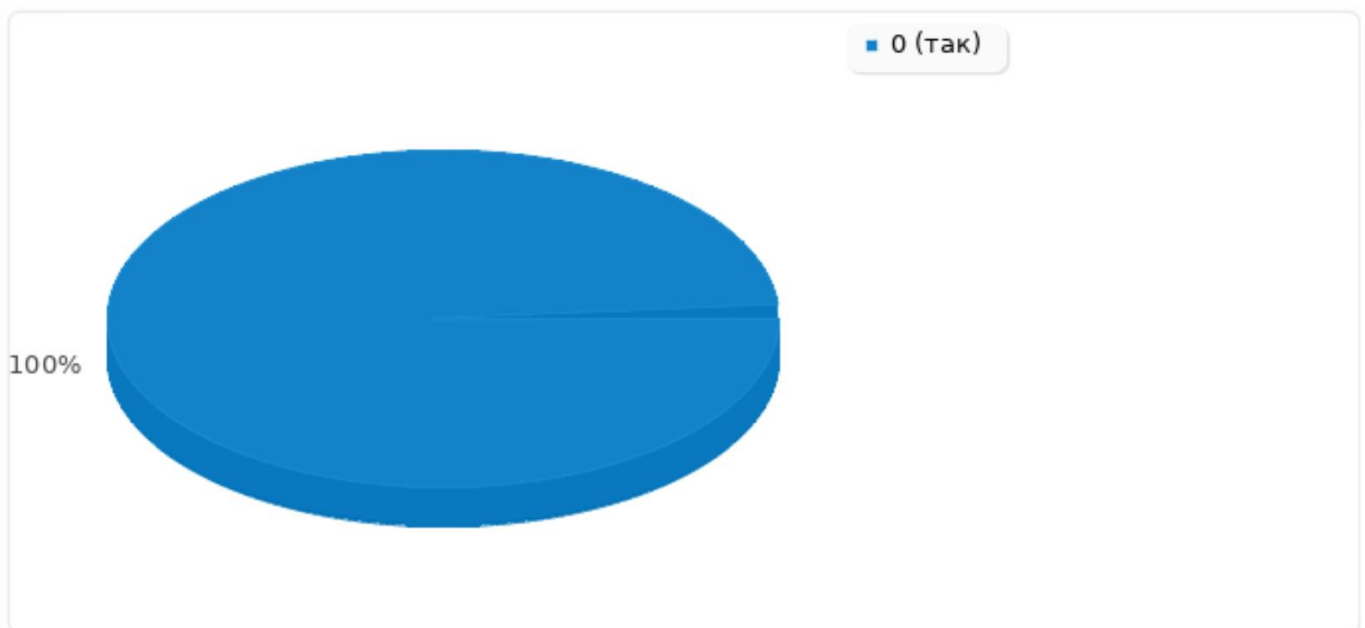
11. Викладач чітко визначив на початку вивчення дисципліни види та терміни виконання завдань, критерії та норми їїнього оцінювання. Дотримувався вищесказаного?

	Кількість	Відсотки
так	14	100 %
переважно так	0	0 %
частково так	0	0 %
майже ні	0	0 %
ні	0	0 %



12. Викладач ставився до всіх студентів коректно і толерантно?

	Кількість	Відсотки
так	14	100 %
переважно так	0	0 %
частково так	0	0 %
майже ні	0	0 %
ні	0	0 %



14.Зазначте, що саме Вам сподобалось/несподобалось під час вивчення дисципліни:*

(необов'язкове питання, відповідь - довільний текст)

	Кількість	Відсотки
дали відповідь	3	21 %
не дали відповідь	11	79 %

Відповіді:

- *Завжди можна звернутися за консультацією*
- *Доступність та актуальність матеріалу, професіоналізм викладача*
- *Компетентність викладача. Простота і зрозумілість матеріалу, що викладався ним. Матеріал цікавий. Зауважень немає.*

15. Подайте пропозиції щодо підвищення якості викладання дисципліни:

(необов'язкове питання, відповідь - довільний текст)

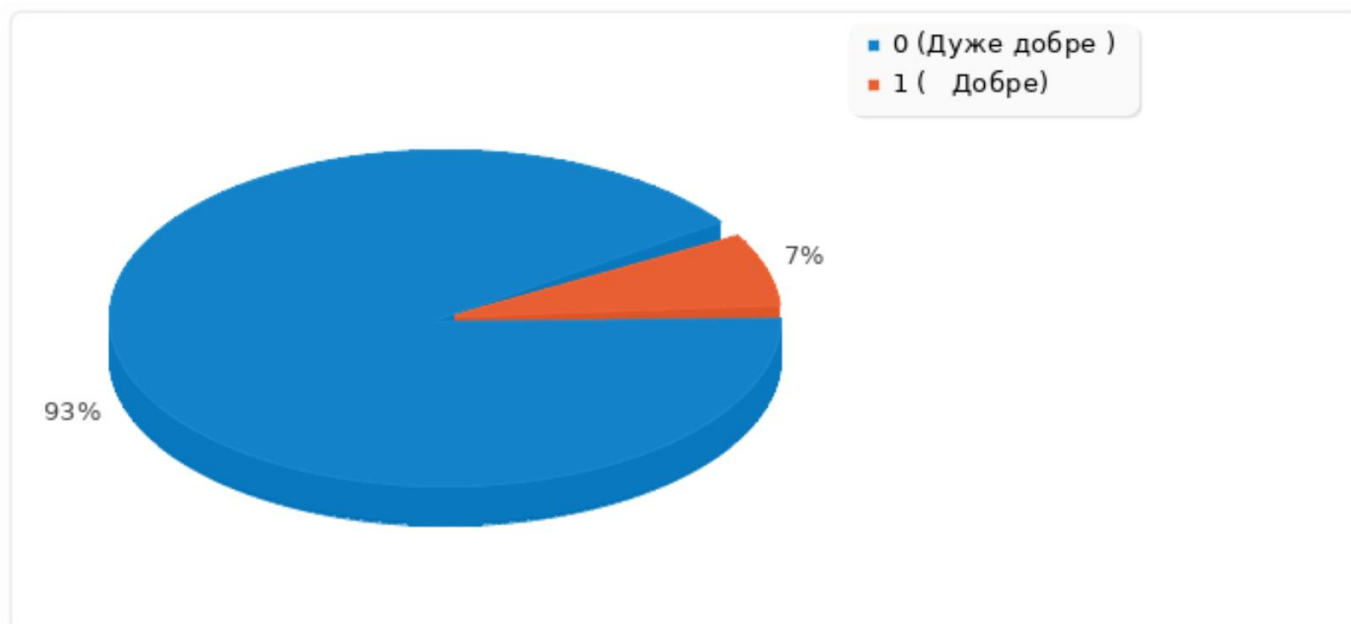
	Кількість	Відсотки
дали відповідь	2	14 %
не дали відповідь	12	86 %

Відповіді:

- *Усе на найвищому професійному рівні*
- *Все влаштовує*

16. Ваша загальна оцінка роботи викладача з цієї дисципліни

	Кількість	Відсотки
Дуже добре	13	93 %
Добре	1	7 %
Задовільно	0	0 %
Погано	0	0 %
Дуже погано	0	0 %



Середній отриманий бал (за стобальною системою)- **98**

Мінімальний отриманий бал - **88**

Максимальний отриманий бал - **100**