

**СТАТИСТИЧНІ РЕЗУЛЬТАТИ**  
опитування студентів магістерського рівня вищої освіти  
**ЩОДО ЗАДОВОЛЕНІСТЮ ЯКІСТЮ ОСВІТИ ЗА ОБРАНОЮ ОСВІТНЬО-  
ПРОФЕСІЙНОЮ ПРОГРАМОЮ**

Освітньо-професійна програма:

**ПРОФЕСІЙНА ОСВІТА  
(ЦИФРОВІ ТЕХНОЛОГІЇ)**

Термін проведення опитування:

07-08.09.2023 р.

	<i>кількість, осіб</i>	<i>відсоток від фактичного складу, %</i>
Взяли участь в опитуванні	22	96%
Фактичний склад студентів , які навчаються за ОПП	23	

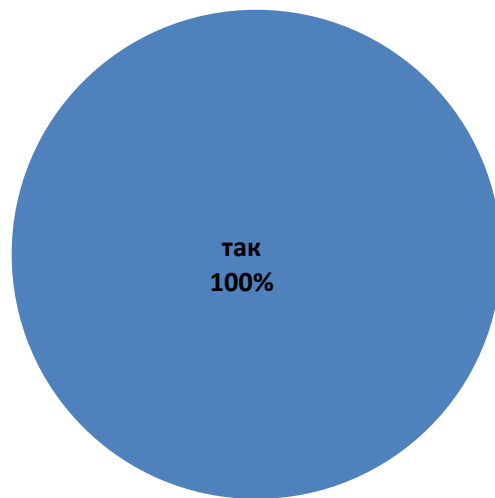
Опитування проводилось на засадах добровільності та збереження анонімності респондентів за допомогою системи онлайн опитувань LimeSurvey.

Репрезентативний відсоток обраховувався базуючись на кількості респондентів опитування.

**1. Чи ознайомилися Ви із освітньо-професійною програмою (ОПП), за якою навчаєтесь, на сайті ЦДУ чи у будь-який інший спосіб ?**

<i>варіанти відповідей</i>	<i>кількість</i>	<i>відсоток</i>
так	22	100%
ні	0	0%
інше	0	0%

*1. Чи ознайомилися Ви із освітньо-професійною програмою, за якою навчаєтесь, на сайті ЦДУ чи у будь-який інший спосіб ?*



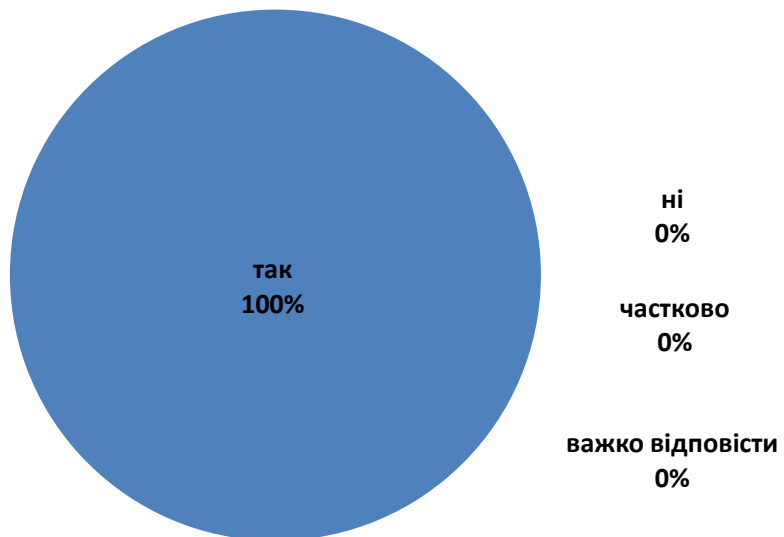
**ні  
0%**

**інше  
0%**

**2. Чи достатній, на Вашу думку, зміст (набір дисциплін) освітньо-професійної програми для успішної роботи за фахом?**

<i>варіанти відповідей</i>	<i>кількість</i>	<i>відсоток</i>
так	22	100%
ні	0	0%
частково	0	0%
важко відповісти	0	0%

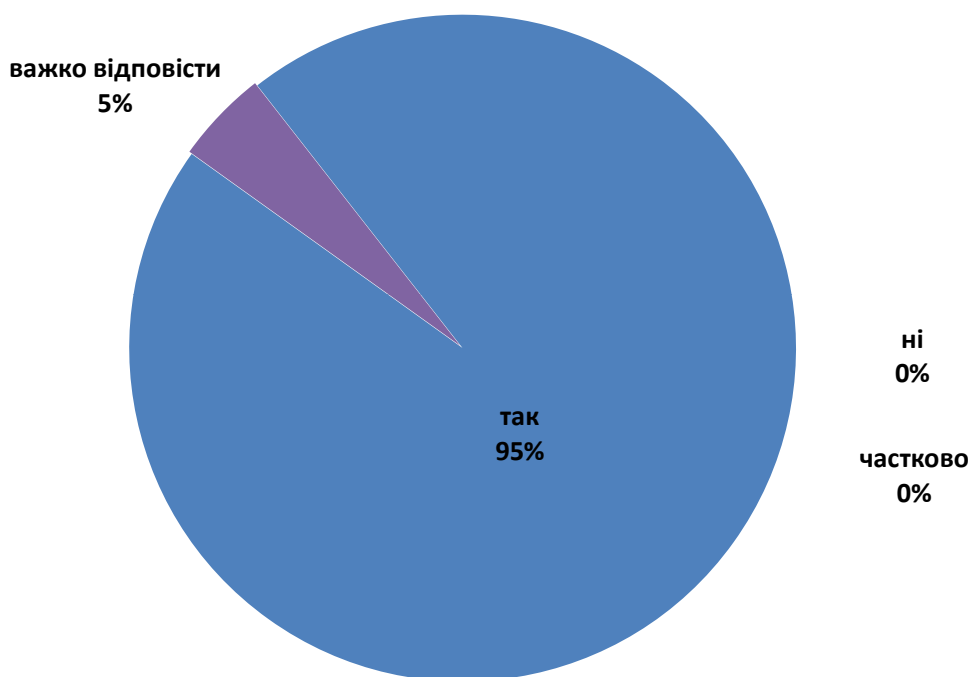
*2. Чи достатній, на Вашу думку, зміст (набір дисциплін) ОПП для успішної роботи за фахом?*



**3. Як Ви вважаєте, чи усі дисципліни, які вивчаєте, необхідні для Вашої професійної діяльності та особистісного зростання?**

варіанти відповідей	кількість	відсоток
так	21	95%
ні	0	0%
частково	0	0%
важко відповісти	1	5%

**3. Як Ви вважаєте, чи усі дисципліни, які вивчаєте, необхідні для Вашої професійної діяльності та особистісного зростання?**



**3.1 Які дисципліни Ви вважаєте зайвими у змісті Вашої освітньо-професійної програми?**

*(Запитання висвічується, якщо отримано відповідь «ні» або «частково» на попереднє і не має обов'язкового характеру для відповіді)*

	кількість	відсоток
Кількість респондентів, яким було запропоновано запитання 3.1., бо вони відповіли "ні" або "частково" на запитання 3.	0	
Не відповіли на запитання		

Відповіді:

**4. Якими навчальними дисциплінами варто було б доповнити зміст освітньо-професійної програми?**

*(Відповідь на запитання не має обов'язкового характеру)*

	<i>кількість</i>	<i>відсоток</i>
Отримано відповідей	2	9%
Не відповіли на запитання	20	91%

Відповіді:

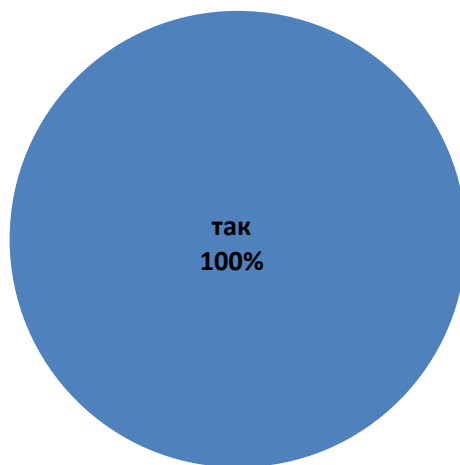
\* *Штучний інтелект, квантові компютери*

\* *Все добре. Побажань немає*

**5. Чи реалізується за Вашою спеціальністю вільний вибір дисциплін вибіркової компоненти?**

<i>варіанти відповідей</i>	<i>кількість</i>	<i>відсоток</i>
так	22	100%
ні	0	0%
інше	0	0%

*5. Чи реалізується за Вашою спеціальністю вільний вибір дисциплін вибіркової компоненти?*



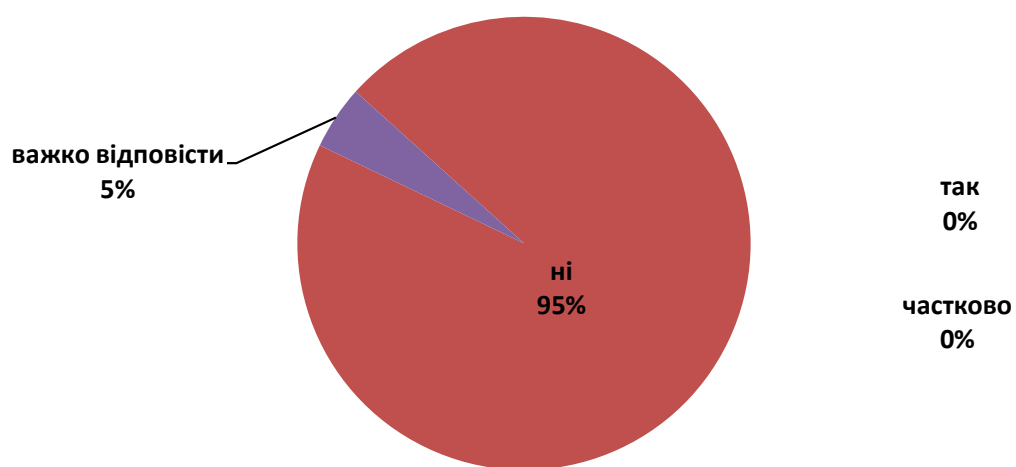
**ні  
0%**

**інше  
0%**

**6. Чи порушується, на Вашу думку, логіка викладання дисциплін ОПП Вашої спеціальності?**

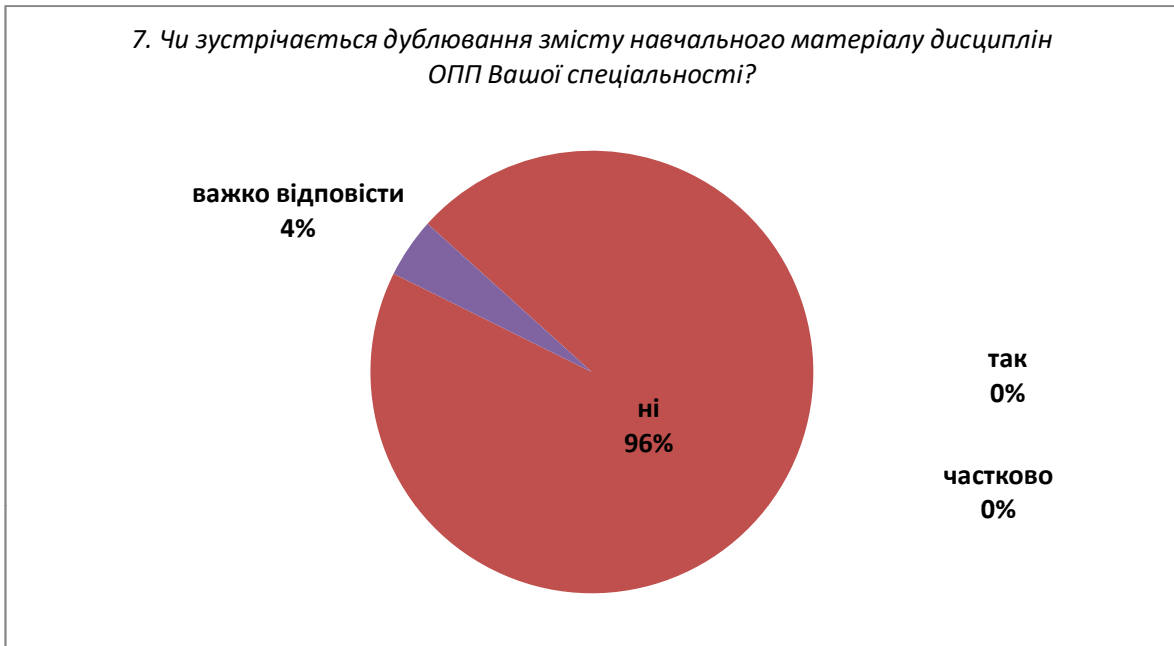
<i>варіанти відповідей</i>	<i>кількість</i>	<i>відсоток</i>
так	0	0%
ні	21	95%
частково	0	0%
важко відповісти	1	5%

*6. Чи порушується, на Вашу думку, логіка викладання дисциплін  
ОПП Вашої спеціальності?*



**7. Чи зустрічається дублювання змісту навчального матеріалу дисциплін ОПП Вашої спеціальності?**

варіанти відповідей	кількість	відсоток
так	0	0%
ні	22	100%
частково	0	0%
важко відповісти	1	5%



**7.1 Наведіть приклади такого дублювання**

(Запитання висвічується, якщо отримано відповідь «так» або «частково» на попереднє і не має обов'язкового характеру для відповіді)

	кількість	відсоток
Кількість респондентів, яким було запропоновано запитання 7.1., бо вони відповіли "так" або "частково" на запитання 7.	0	
Не відповіли на запитання		

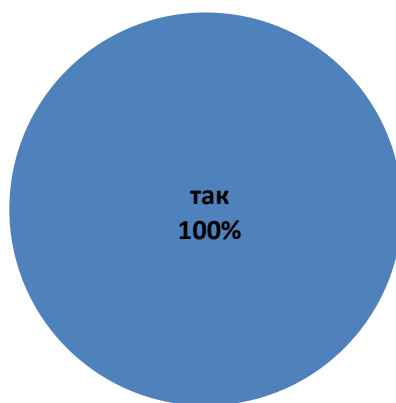
Відповіді:



**8. Чи достатній обсяг практичної підготовки, закладений в ОПП Вашої спеціальності?**

<i>варіанти відповідей</i>	<i>кількість</i>	<i>відсоток</i>
так	22	100%
ні	0	0%
частково	0	0%

8. Чи достатній обсяг практичної підготовки, закладений в ОПП Вашої спеціальності?



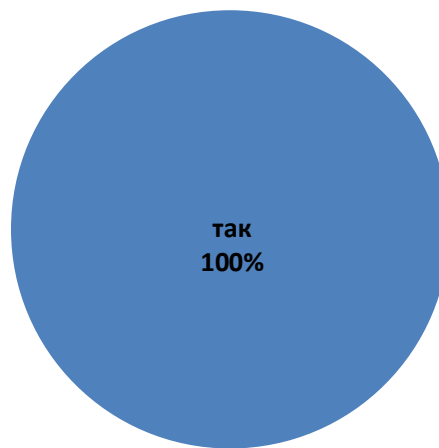
ні  
0%

частково  
0%

**9. Чи забезпечено Вам можливість здобути компетентності, потрібні для подальшої професійної діяльності під час проходження практик?**

<i>варіанти відповідей</i>	<i>кількість</i>	<i>відсоток</i>
так	22	100%
ні	0	0%
інше	0	0%

*9. Чи забезпечено Вам можливість здобути компетентності, потрібні для подальшої професійної діяльності під час проходження практик?*



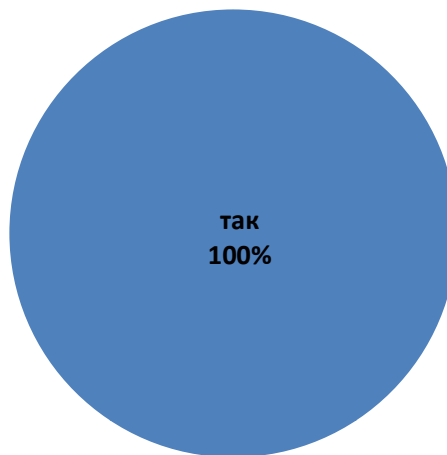
ні  
0%

інше  
0%

## 10. Чи співпали Ваші очікування щодо Вашої спеціальності з її реальним змістом?

варіанти відповідей	кількість	відсоток
так	22	100%
ні	0	0%
частково	0	0%

10. Чи співпали Ваші очікування щодо Вашої спеціальності з її реальним змістом?



ні  
0%

частково  
0%

### 10.1. Назвіть, які саме очікування не здійснились?

(Запитання висвічується, якщо отримано відповідь «ні» або «частково» на попереднє і не має обов'язкового характеру для відповіді)

	кількість	відсоток
Кількість респондентів, яким було запропоновано запитання 10.1., бо вони відповіли "ні" або "частково" на запитання 10.	0	
Не відповіли на запитання		

Відповіді:

### 11. Які соціальні навички Ви отримали в процесі підготовки за освітньо-професійної програмою?

(Відповідь має множинний характер. Відсоток розраховується відносно кількості респондентів, які обрали даний варіант відповіді)

варіанти відповідей	кількість	відсоток
Навчальні навички	19	86%
Комунікативні навички	21	95%
Мовні навички	10	45%
Навички self-менеджменту (управління собою)	12	55%
Мисленнєві (когнітивні) навички	19	86%
Навички творчої діяльності	18	82%
Управлінські навички	14	64%
Стратегічні навички	11	50%
Інше	0	0%

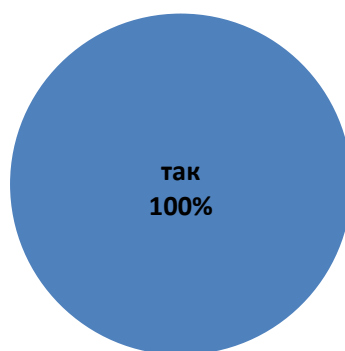
### 11. Які соціальні навички Ви отримали в процесі підготовки за освітньо-професійної програмою?



**12. Чи задовільняє Вас загальний рівень викладання за Вашою ОПП?**

<i>варіанти відповідей</i>	<i>кількість</i>	<i>відсоток</i>
так	22	100%
ні	0	0%
частково	0	0%

*12. Чи задовільняє Вас загальний рівень викладання за Вашою ОПП?*



**ні  
0%**

**частково  
0%**

**13. Чия професійність викладання дисциплін ОПІ, за якою навчаєтесь, Вам імпонує?**

*(Відповідь на запитання не має обов'язкового характеру)*

	<i>кількість</i>	<i>відсоток</i>
Отримано відповідей	2	9%
Не відповіли на запитання	20	91%

Відповіді:

\* Соменко Д.В., Трифонова О.М., Садовий М.І.

\* Соменко Д.В.

#### 14. Наскільки Ви задоволені матеріально-технічною базою (стан навчальних аудиторій та обладнання)

Оцінювання за п'ятибальною системою:  
Зовсім не задоволений 1 2 3 4 5 Повністю задоволений

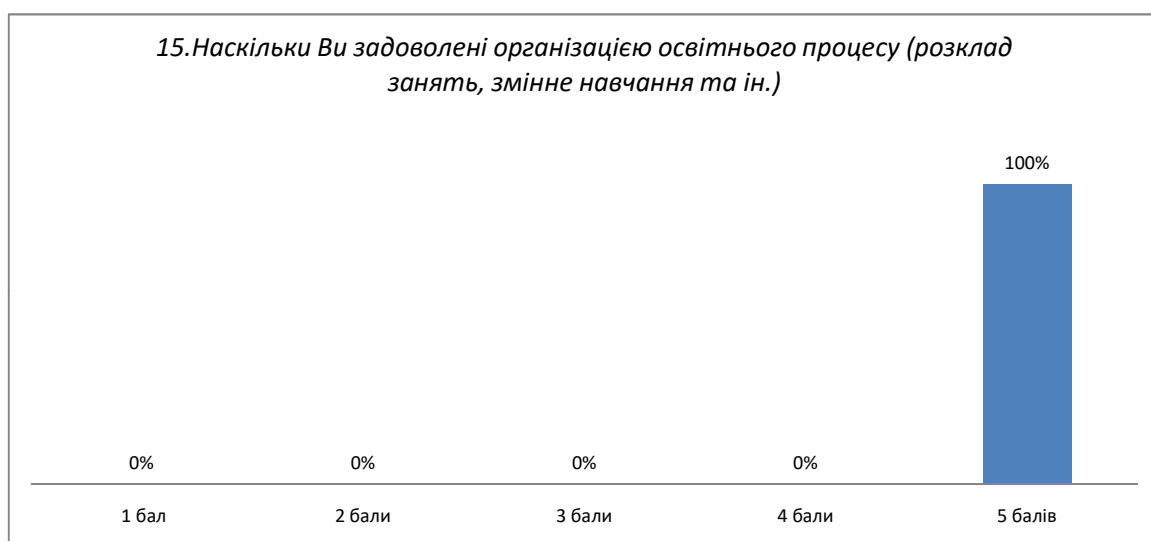
	кількість	відсоток
1 бал	0	0%
2 бали	0	0%
3 бали	0	0%
4 бали	1	5%
5 балів	21	95%
Арифметичне значення	4,95	
Стандартне відхилення	0,21	



**15. Наскільки Ви задоволені організацією освітнього процесу (розклад занять, зміне навчання та ін.)**

*Оцінювання за п'ятибальною системою:*  
Зовсім не задоволений 1 2 3 4 5 Повністю задоволений

	<i>кількість</i>	<i>відсоток</i>
1 бал	0	0%
2 бали	0	0%
3 бали	0	0%
4 бали	0	0%
5 балів	22	100%
Арифметичне значення	5	
Стандартне відхилення	0	

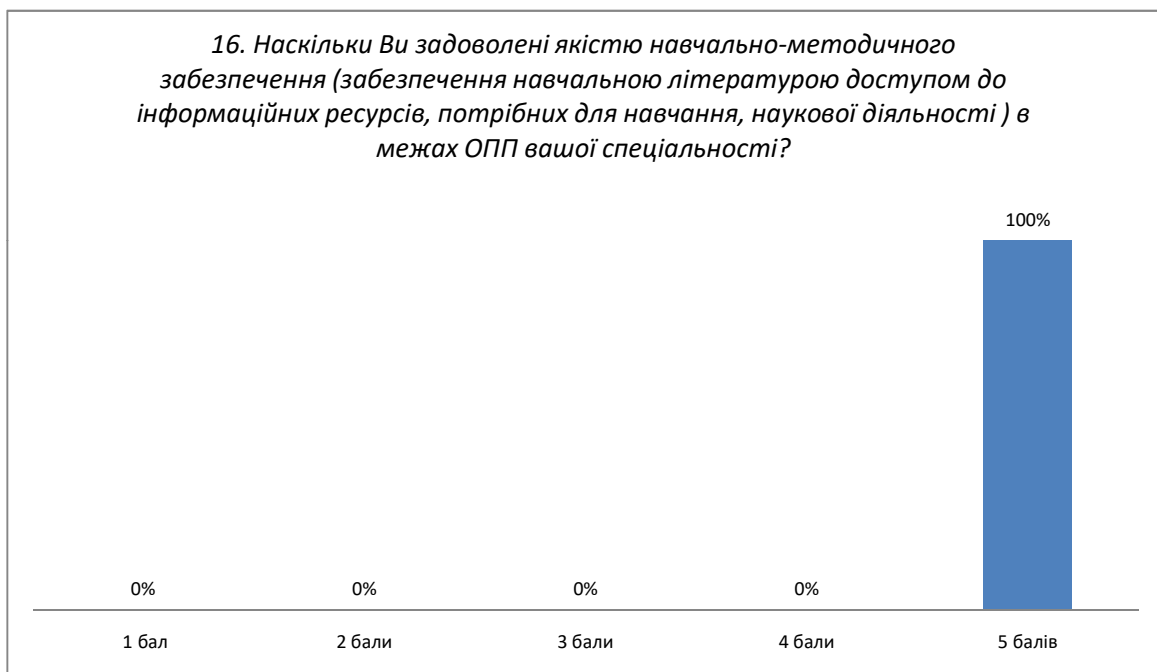




**16. Наскільки Ви задоволені якістю навчально-методичного забезпечення (забезпечення навчальною літературою доступом до інформаційних ресурсів, потрібних для навчання, наукової діяльності ) в межах ОПП вашої спеціальності?**

*Оцінювання за п'ятибальною системою:*  
Зовсім не задоволений 1 2 3 4 5 Повністю задоволений

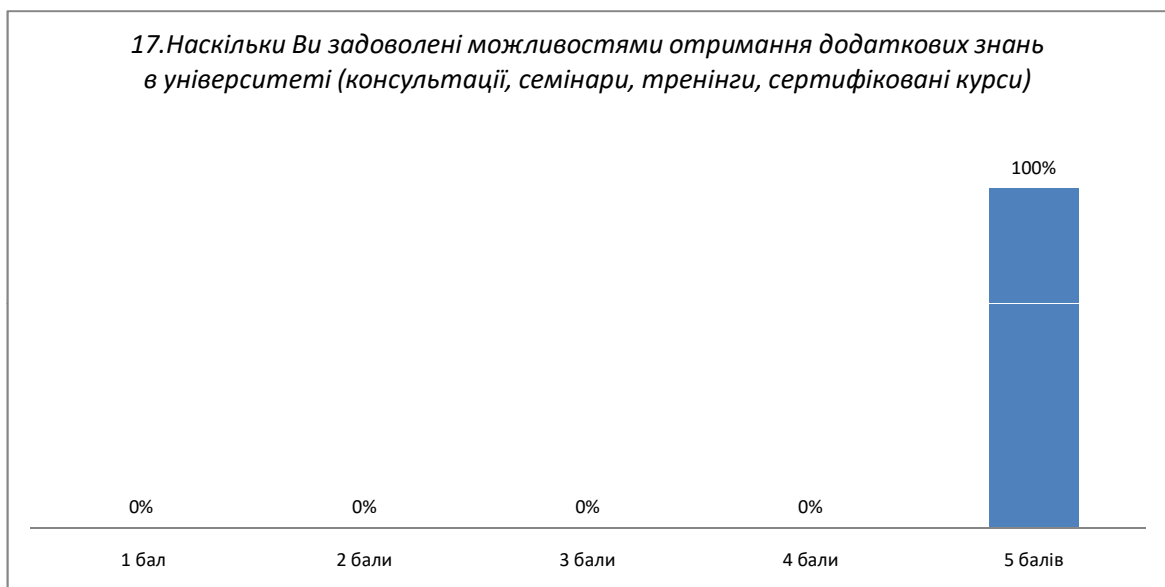
	кількість	відсоток
1 бал	0	0%
2 бали	0	0%
3 бали	0	0%
4 бали	0	0%
5 балів	22	100%
Арифметичне значення	5	
Стандартне відхилення	0	



**17. Наскільки Ви задоволені можливостями отримання додаткових знань в університеті (консультації, семінари, тренінги, сертифіковані курси)**

Оцінювання за п'ятибальною системою:  
Зовсім не задоволений 1 2 3 4 5 Повністю задоволений

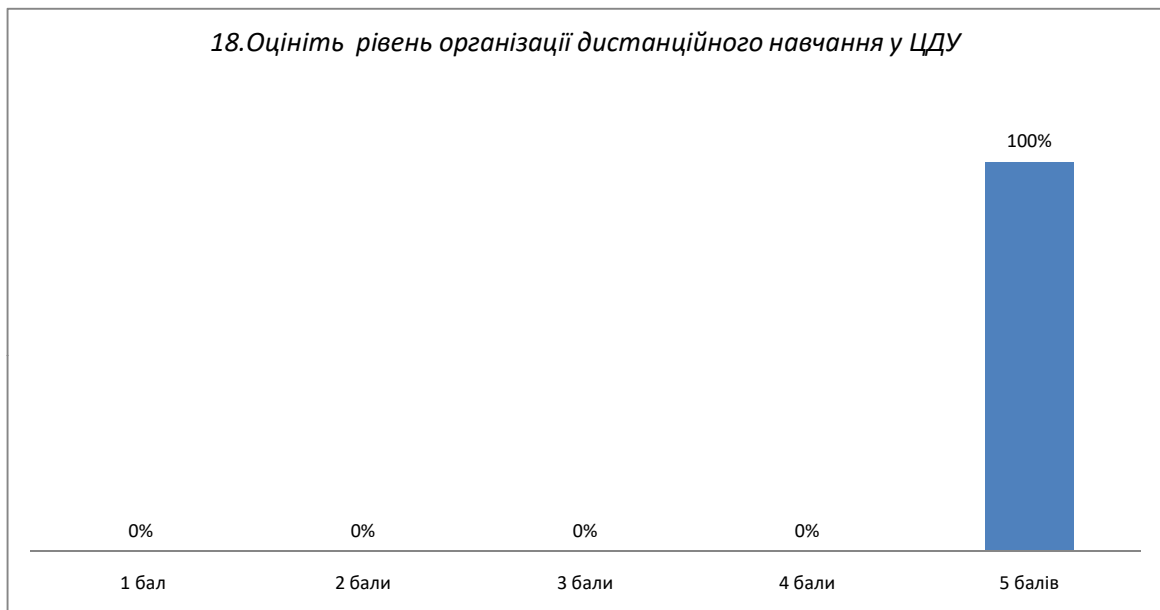
	кількість	відсоток
1 бал	0	0%
2 бали	0	0%
3 бали	0	0%
4 бали	0	0%
5 балів	22	100%
Арифметичне значення	5	
Стандартне відхилення	0	



## 18.Оцініть рівень організації дистанційного навчання у ЦДУ

Оцінювання за п'ятибальною системою:  
Зовсім не задоволений 1 2 3 4 5 Повністю задоволений

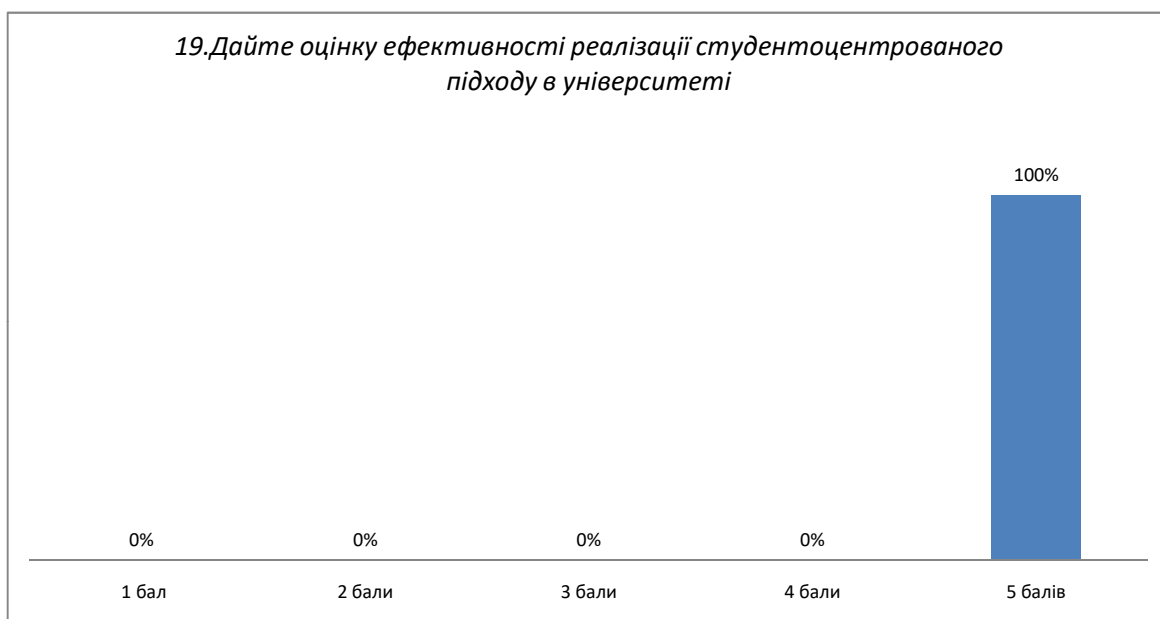
	кількість	відсоток
1 бал	0	0%
2 бали	0	0%
3 бали	0	0%
4 бали	0	0%
5 балів	22	100%
Арифметичне значення	5	
Стандартне відхилення	0	



## 19. Дайте оцінку ефективності реалізації студентоцентрованого підходу в університеті

Оцінювання за п'ятибальною системою:  
Зовсім не задоволений 1 2 3 4 5 Повністю задоволений

	кількість	відсоток
1 бал	0	0%
2 бали	0	0%
3 бали	0	0%
4 бали	0	0%
5 балів	22	100%
Арифметичне значення	5	
Стандартне відхилення	0	



**20. Ваші побажання та пропозиції, щодо покращення якості підготовки за освітньою-  
професійно програмою:**

*(Відповідь на запитання не має обов'язкового характеру)*

	<i>кількість</i>	<i>відсоток</i>
Отримано відповідей		0%
Не відповіли на запитання		0%

Відповіді:

\* *Заняття мають бути очними, тоді є знання*