

## Статистичні результати опитування

# ЩОДО ОЦІНЮВАННЯ ЗДОБУВАЧАМИ ВИЩОЇ ОСВІТИ ЯКОСТІ ОСВІТНЬОЇ ДІЯЛЬНОСТІ ПРИ ВИВЧЕННІ НАВЧАЛЬНОЇ ДИСЦИПЛІНИ

Освітня програма:

Професійна освіта  
(Цифрові технології)

Термін проведення опитування:

29.01-31.01.2024 р.

Дисципліна:

**Комп'ютерно-аналітична  
діяльність**

Викладач:

доктор педагогічних наук, професор  
Трифорова О.М.

	<i>кількість, осіб</i>	<i>приймається за відсоткову долю</i>
Взяли участь в опитуванні студенти, які навчаються за освітньою програмою	14	100%

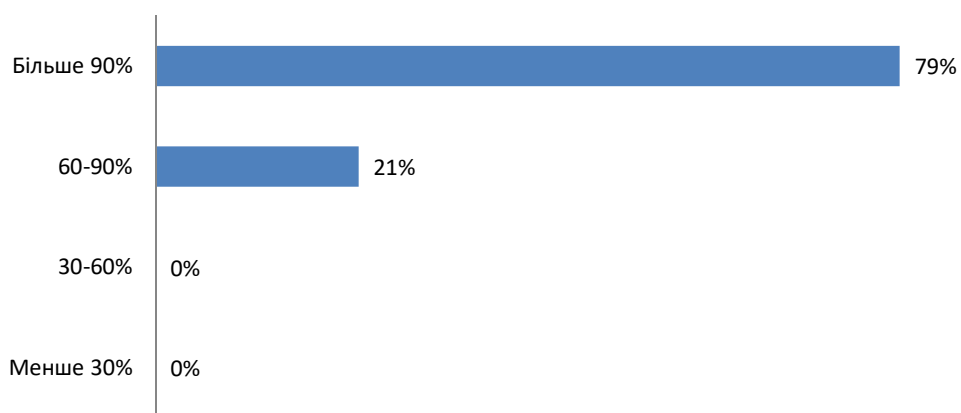
Опитування проводилось на засадах добровільності та збереження анонімності респондентів за допомогою системи онлайн опитувань LimeSurvey.

Репрезентативний відсоток обраховувався базуючись на кількості респондентів опитування.

## Яку частку занять з дисципліни Ви особисто відвідали?

	Кількість	Відсотки
Більше 90%	11	79%
60-90%	3	21%
30-60%	0	0%
Менше 30%	0	0%

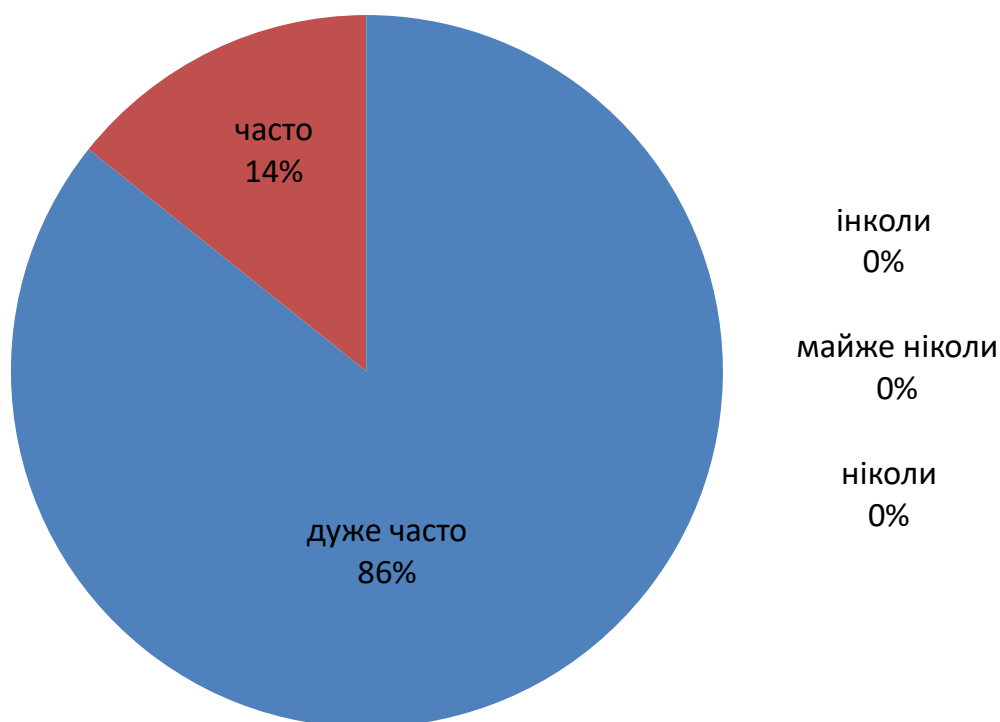
### Яку частку занять з дисципліни Ви особисто відвідали?



**1. Викладач проводив заняття за допомогою онлайн-платформ (Google Classroom, Moodle-ЦДУ, Вікі-ЦДУ тощо) чи використовував власні онлайн-інструменти (LightSail, Edmodo, Socrative, E-learning, Kahoot або інші)?**

	Кількість	Відсотки
дуже часто	12	86%
часто	2	14%
інколи	0	0%
майже ніколи	0	0%
ніколи	0	0%

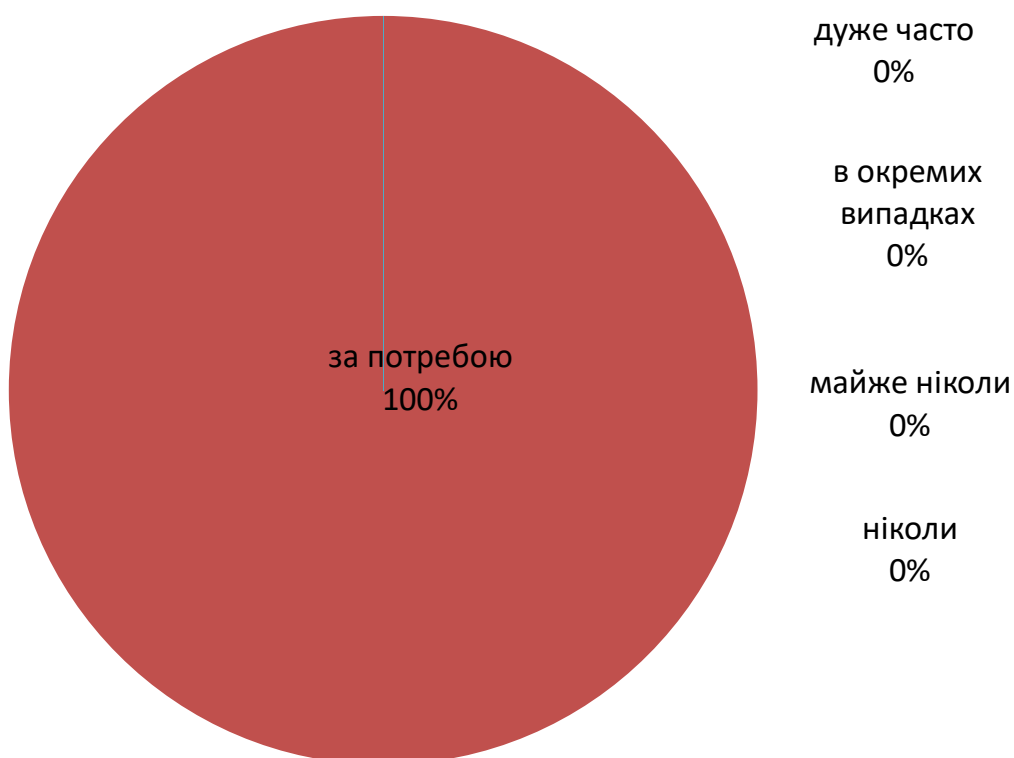
*1. Викладач проводив заняття за допомогою онлайн-платформ (Google Classroom, Moodle-ЦДУ, Вікі-ЦДУ тощо) чи використовував власні онлайн-інструменти (LightSail, Edmodo, Socrative, E-learning, Kahoot або інші)?*



**2. Викладач застосовував інтерактивні форми проведення занять (мозковий штурм, активне залучення студентів до обговорення, тренінг, круглий стіл, кейс-метод тощо)?**

	Кількість	Відсотки
дуже часто	0	0%
за потребою	14	100%
в окремих випадках	0	0%
майже ніколи	0	0%
ніколи	0	0%

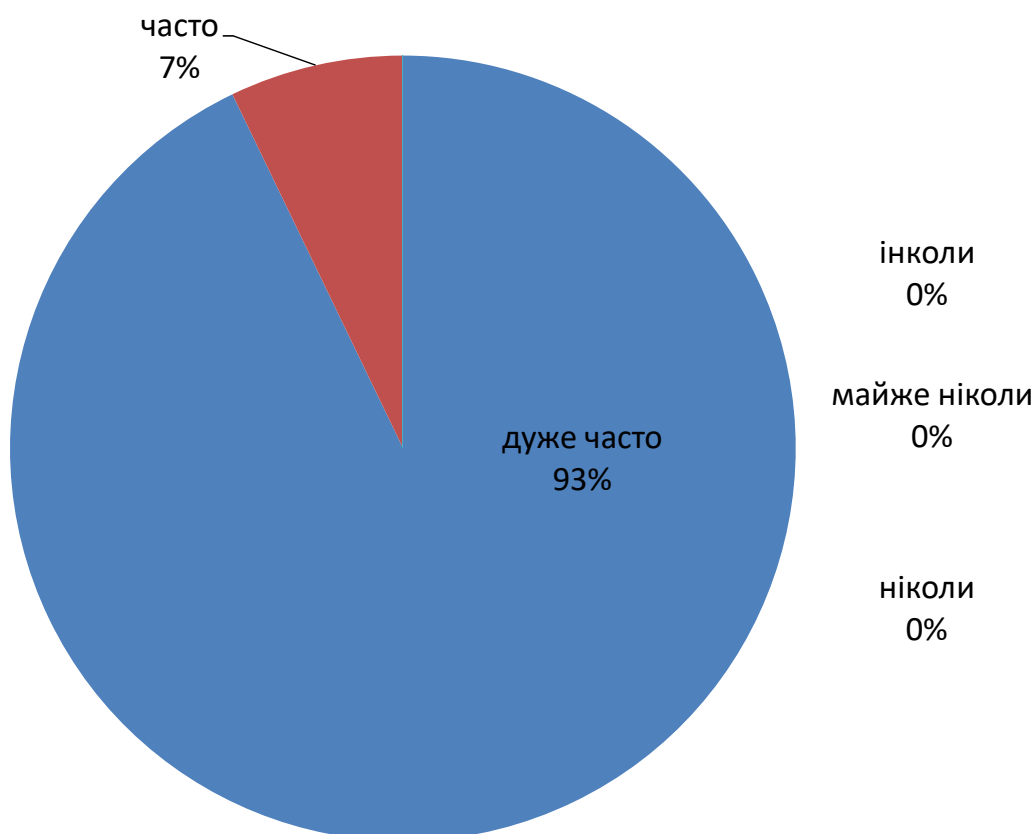
*2. Викладач застосовував інтерактивні форми проведення занять (мозковий штурм, активне залучення студентів до обговорення, тренінг, круглий стіл, кейс-метод тощо)?*



### 3. Заняття проводилися із використанням мультимедійних засобів навчання, цифрової онлайн дошки, або іншого цифрового супроводу?

	Кількість	Відсотки
дуже часто	13	93%
часто	1	7%
інколи	0	0%
майже ніколи	0	0%
ніколи	0	0%

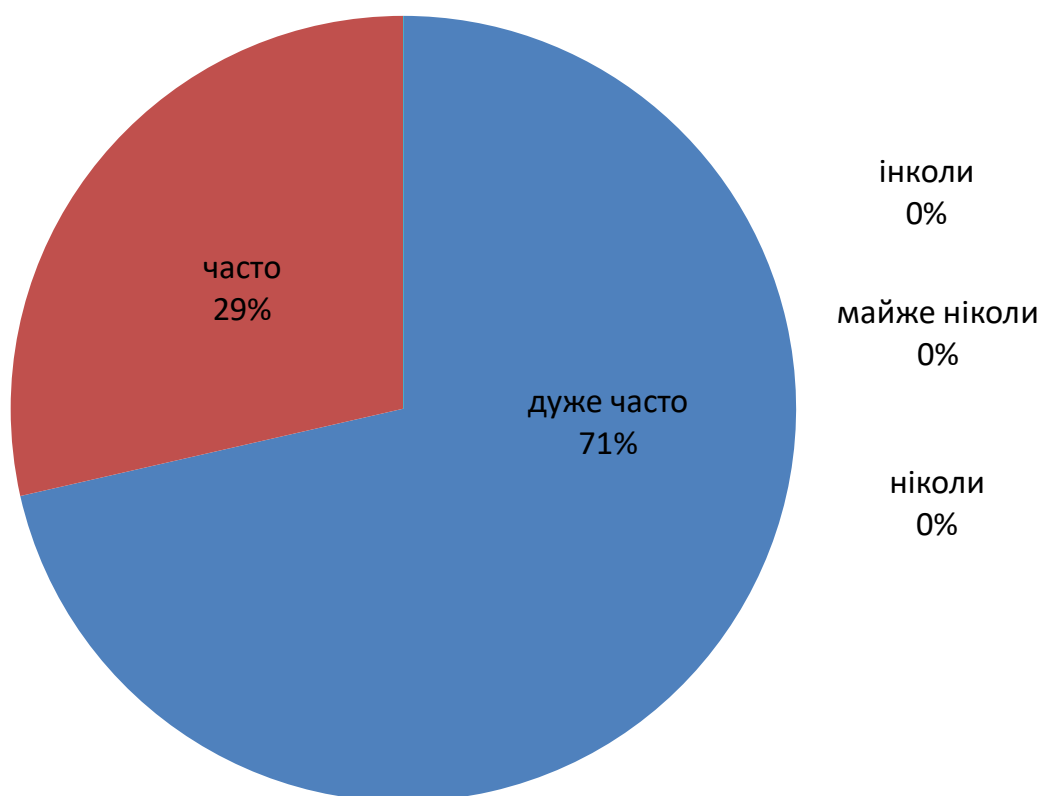
3. Заняття проводилися із використанням мультимедійних засобів навчання, цифрової онлайн дошки, або іншого цифрового супроводу?



**4.Теоретичні та практичні знання, отримані під час вивчення дисципліни, застосовувалися для виконання самостійної роботи?**

	Кількість	Відсотки
дуже часто	10	71%
часто	4	29%
інколи	0	0%
майже ніколи	0	0%
ніколи	0	0%

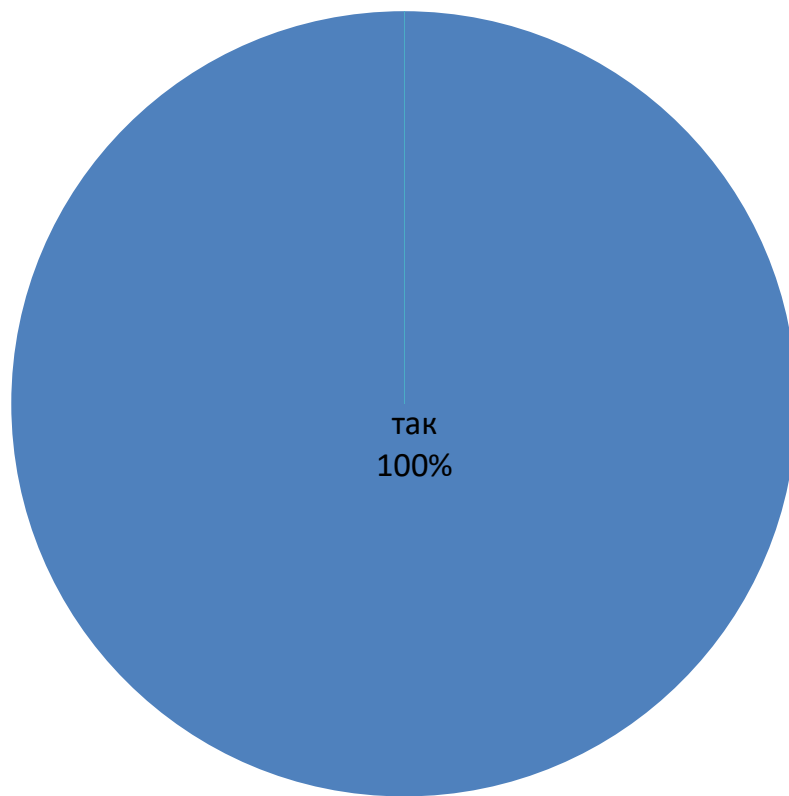
*4.Теоретичні та практичні знання, отримані під час вивчення дисципліни, застосовувалися для виконання самостійної роботи?*



**5. Викладачем були чітко сформульовані вимоги та рекомендації до виконання самостійної роботи?**

	Кількість	Відсотки
так	14	100%
переважно так	0	0%
частково так	0	0%
майже ні	0	0%
ні	0	0%

*5. Викладачем були чітко сформульовані вимоги та рекомендації до виконання самостійної роботи?*



частково так  
0%

переважно так  
0%

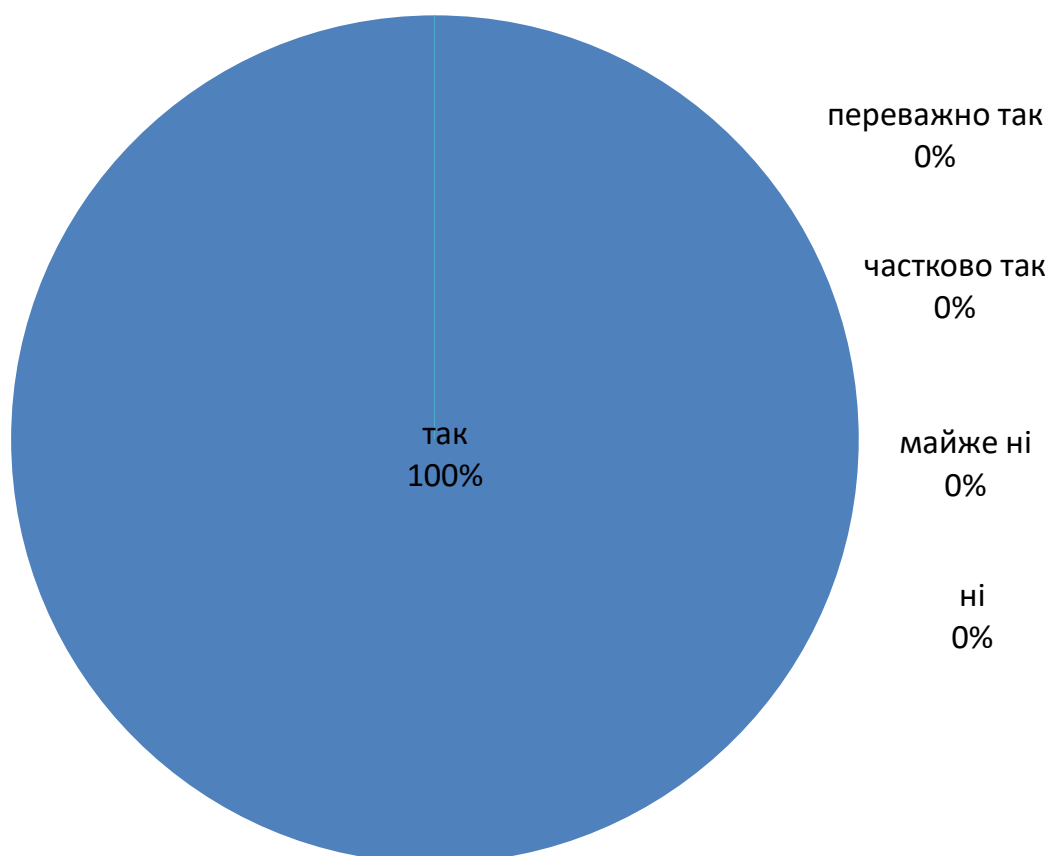
майже ні  
0%

ні  
0%

**6. Під час роботи над навчальною дисципліною завжди була можливість консультуватися з викладачем?**

	Кількість	Відсотки
так	14	100%
переважно так	0	0%
частково так	0	0%
майже ні	0	0%
ні	0	0%

*6. Під час роботи над навчальною дисципліною завжди була можливість консультуватися з викладачем?*

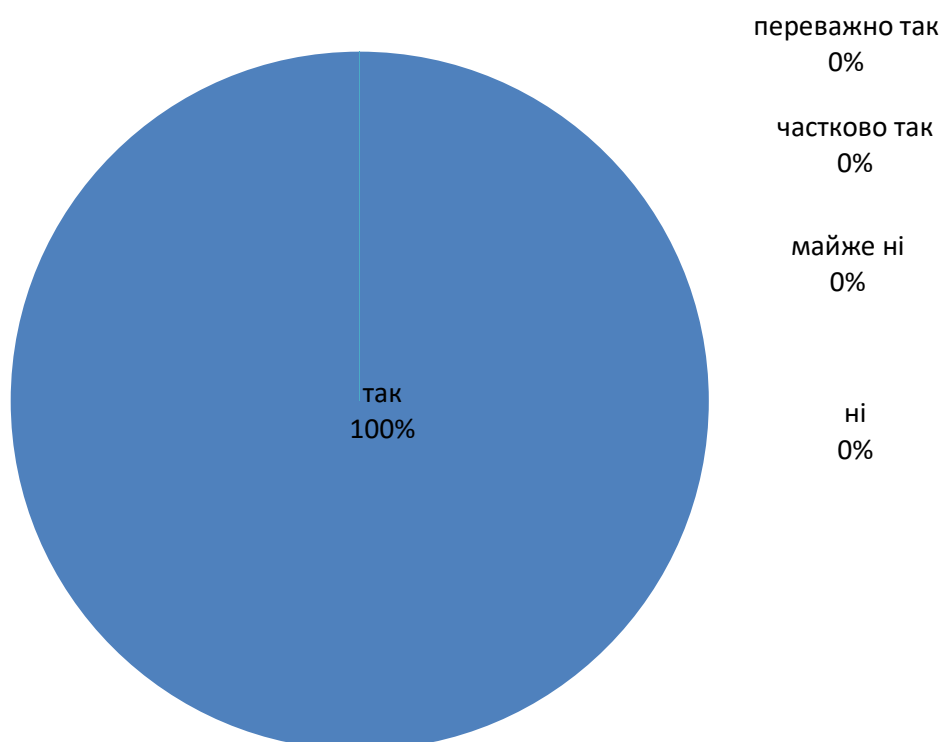




**7.Для виконання самостійної роботи викладач надавав методичні рекомендації щодо її виконання (список літератури, Інтернет-ресурси, зокрема, зразки виконання та оформлення типових завдань та інше)?**

	Кількість	Відсотки
так	14	100%
переважно так	0	0%
частково так	0	0%
майже ні	0	0%
ні	0	0%

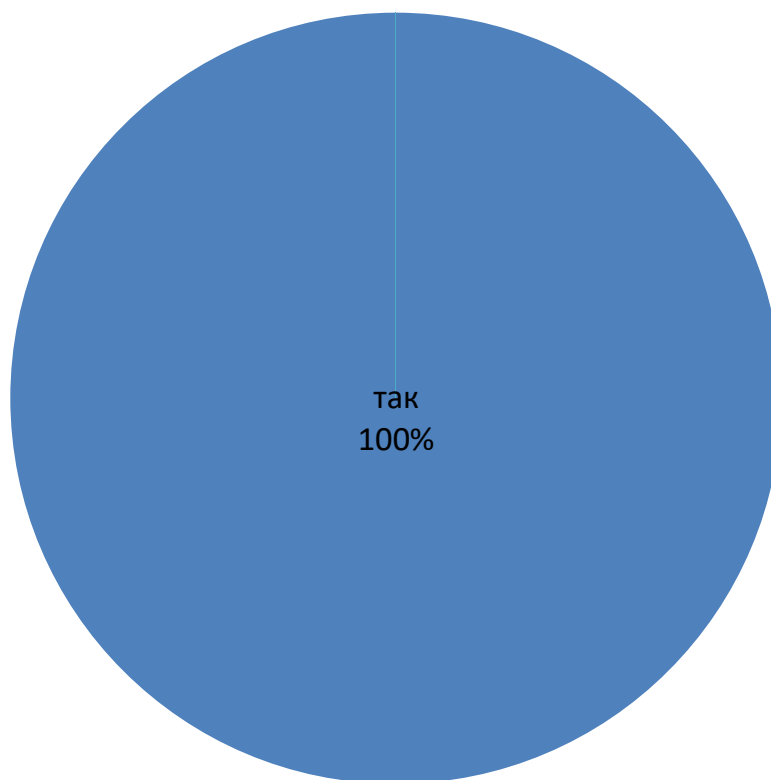
*7.Для виконання самостійної роботи викладач надавав методичні рекомендації щодо її виконання (список літератури, Інтернет-ресурси, зокрема, зразки виконання та оформлення типових завдань та інше)?*



**8.Викладач зрозуміло пояснював матеріал, коментував складні моменти, виділяв головне у темі?**

	Кількість	Відсотки
так	14	100%
переважно так	0	0%
частково так	0	0%
майже ні	0	0%
ні	0	0%

*8.Викладач зрозуміло пояснював матеріал, коментував складні моменти, виділяв головне у темі?*



переважно так  
0%

частково так  
0%

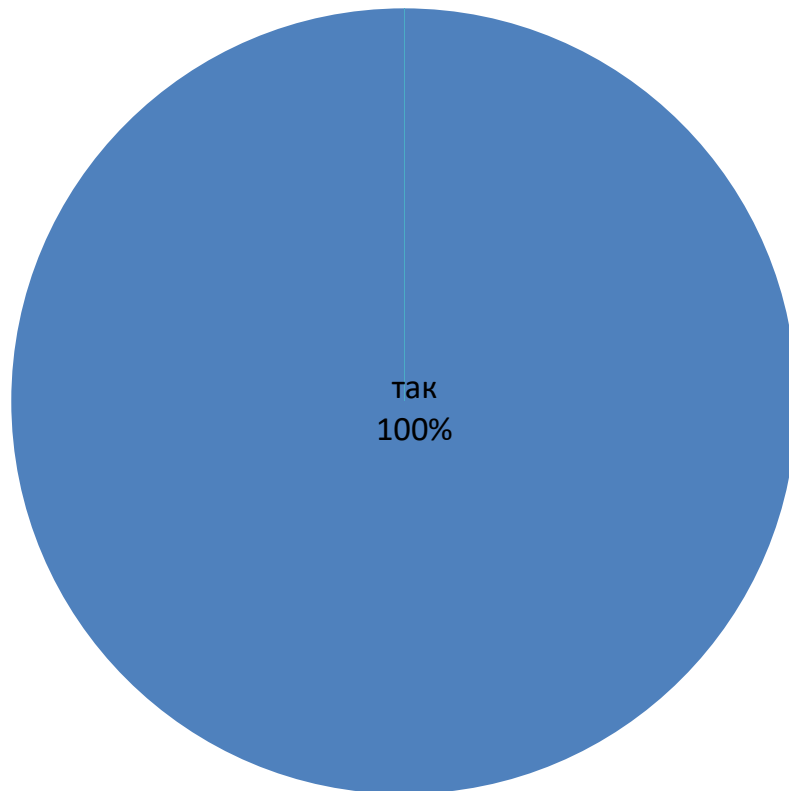
майже ні  
0%

ні  
0%

**9.Викладач вільно, змістовно та зрозуміло відповідав на питання студентів, наводив приклади?**

	Кількість	Відсотки
так	14	100%
переважно так	0	0%
частково так	0	0%
майже ні	0	0%
ні	0	0%

*9.Викладач вільно, змістовно та зрозуміло відповідав на питання студентів, наводив приклади?*



переважно так  
0%

частково так  
0%

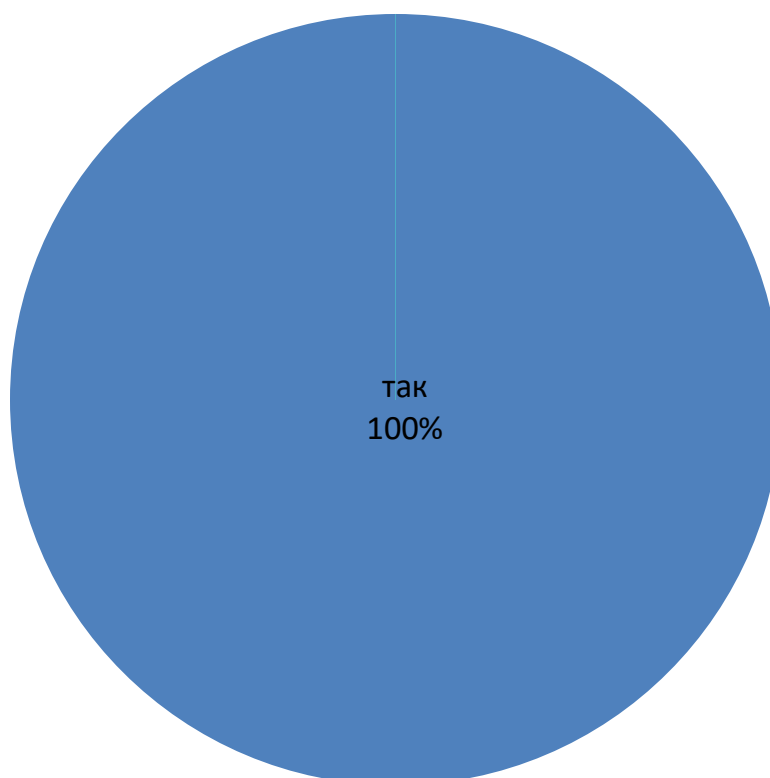
майже ні  
0%

ні  
0%

**10. Викладач подавав навчальний матеріал у контексті майбутньої професійної діяльності?**

	Кількість	Відсотки
так	14	100%
переважно так	0	0%
частково так	0	0%
майже ні	0	0%
ні	0	0%

*10. Викладач подавав навчальний матеріал у контексті майбутньої професійної діяльності?*



переважно так  
0%

частково так  
0%

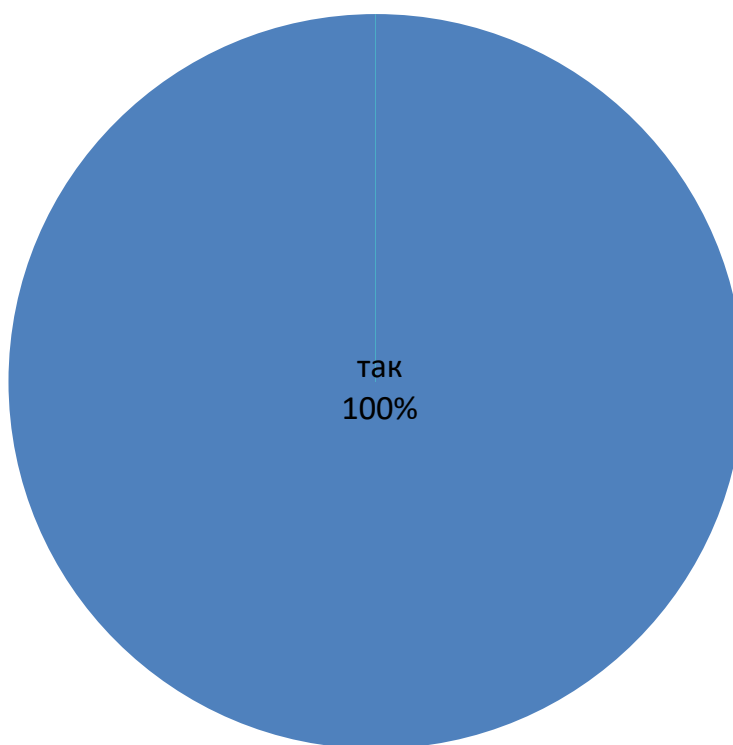
майже ні  
0%

ні  
0%

**11. Викладач чітко визначив на початку вивчення дисципліни види та терміни виконання завдань, критерії та норми її оцінювання. Дотримувалася вищесказаного?**

	Кількість	Відсотки
так	14	100%
переважно так	0	0%
частково так	0	0%
майже ні	0	0%
ні	0	0%

*11. Викладач чітко визначив на початку вивчення дисципліни види та терміни виконання завдань, критерії та норми її оцінювання. Дотримувалася вищесказаного?*



переважно так  
0%

частково так  
0%

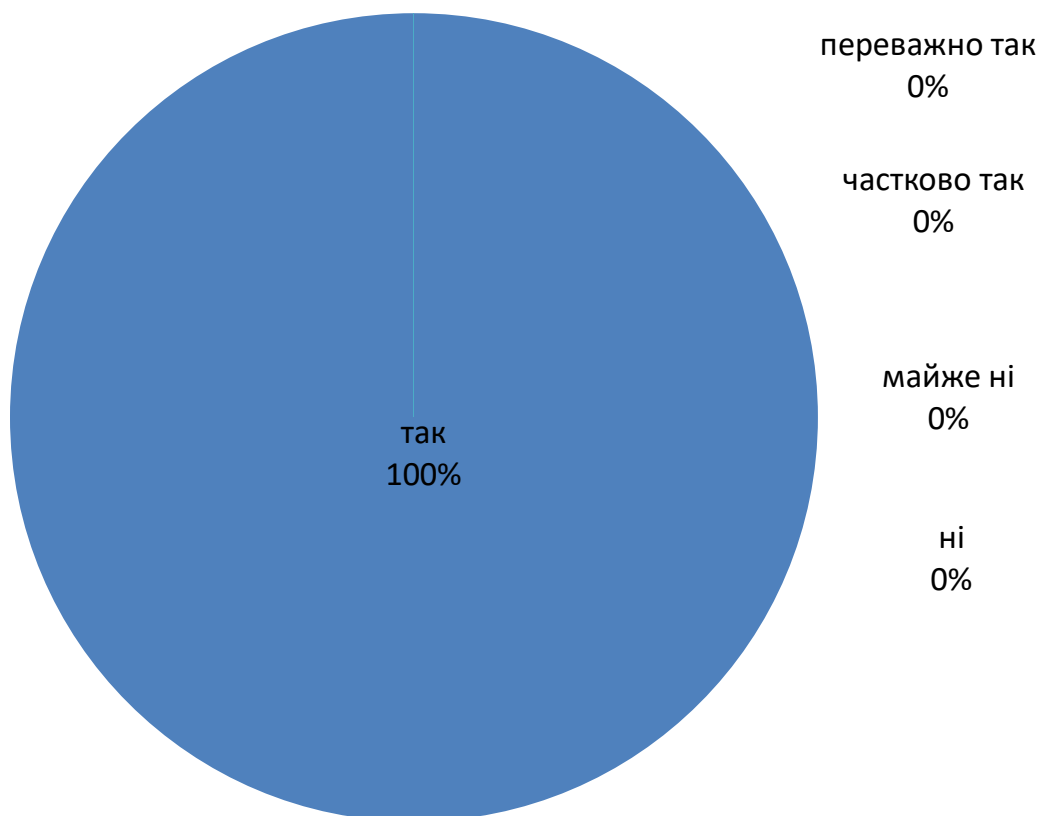
майже ні  
0%

ні  
0%

## 12. Викладач ставився до всіх студентів коректно і толерантно?

	Кількість	Відсотки
так	14	100%
переважно так	0	0%
частково так	0	0%
майже ні	0	0%
ні	0	0%

12. Викладач ставився до всіх студентів коректно і толерантно?



### 13.Що Вам сподобалось під час вивчення дисципліни:

*(необов'язкове запитання, відповідь - довільний текст)*

	Кількість	Відсотки
дали відповідь	0	0%
не дали відповідь	14	100%

Відповіді:

### 14.Що Вам не сподобалось під час вивчення дисципліни:

*(необов'язкове запитання, відповідь - довільний текст)*

	Кількість	Відсотки
дали відповідь	0	0%
не дали відповідь	14	100%

Відповіді:

### 15. Подайте пропозиції щодо підвищення якості викладання дисципліни:

*(необов'язкове запитання, відповідь - довільний текст)*

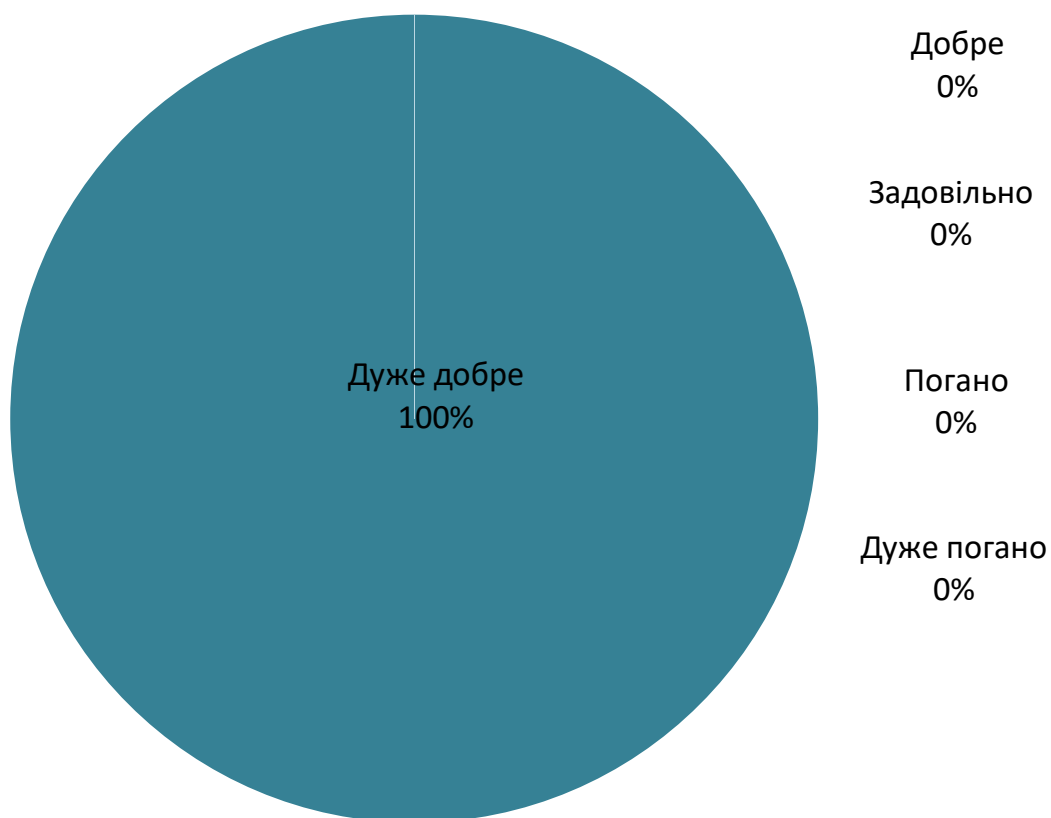
	Кількість	Відсотки
дали відповідь	0	0%
не дали відповідь	14	100%

Відповіді:

## 16. Ваша загальна оцінка роботи викладача з цієї дисципліни

	Кількість	Відсотки
Дуже добре	14	100%
Добре	0	0%
Задовільно	0	0%
Погано	0	0%
Дуже погано	0	0%

### 16. Ваша загальна оцінка роботи викладача з цієї дисципліни



Середній отриманий бал (за стобальною системою)-	<b>99</b>
Мінімальний отриманий бал -	97
Максимальний отриманий бал -	100