

**СТАТИСТИЧНІ РЕЗУЛЬТАТИ**  
опитування студентів бакалаврського рівня вищої освіти  
**ЩОДО ЗАДОВОЛЕНІСТЮ ЯКІСТЮ ОСВІТИ ЗА ОБРАНОЮ ОСВІТНЬОЮ**  
**ПРОГРАМОЮ**

Освітня програма:

ПРАВО

Термін проведення опитування:

06.02-08.02.2024 р.

	<i>кількість, осіб</i>	<i>відсоток від фактичного складу, %</i>
Взяли участь в опитуванні	19	61%
Фактичний склад студентів , які навчаються за ОП на 4 курсі першого (бакалаврського) рівня вищої освіти	31	

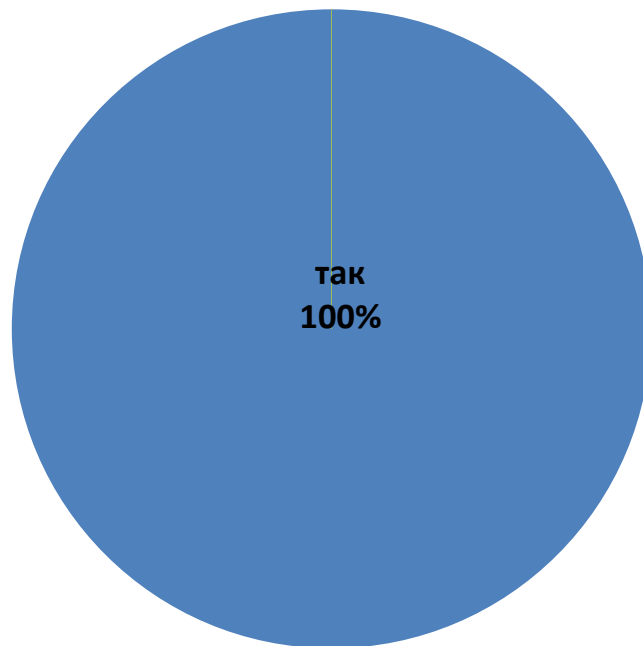
Опитування проводилось на засадах добровільності та збереження анонімності респондентів за допомогою системи онлайн опитувань LimeSurvey.

Репрезентативний відсоток обраховувався базуючись на кількості респондентів опитування.

**1. Чи ознайомились Ви із освітньою програмою, за якою навчаєтеся?**

<i>варіанти відповідей</i>	<i>кількість</i>	<i>відсоток</i>
так	19	100%
ні	0	0%
інше	0	0%

*Чи ознайомились Ви із освітньою програмою, за якою навчаєтеся?*

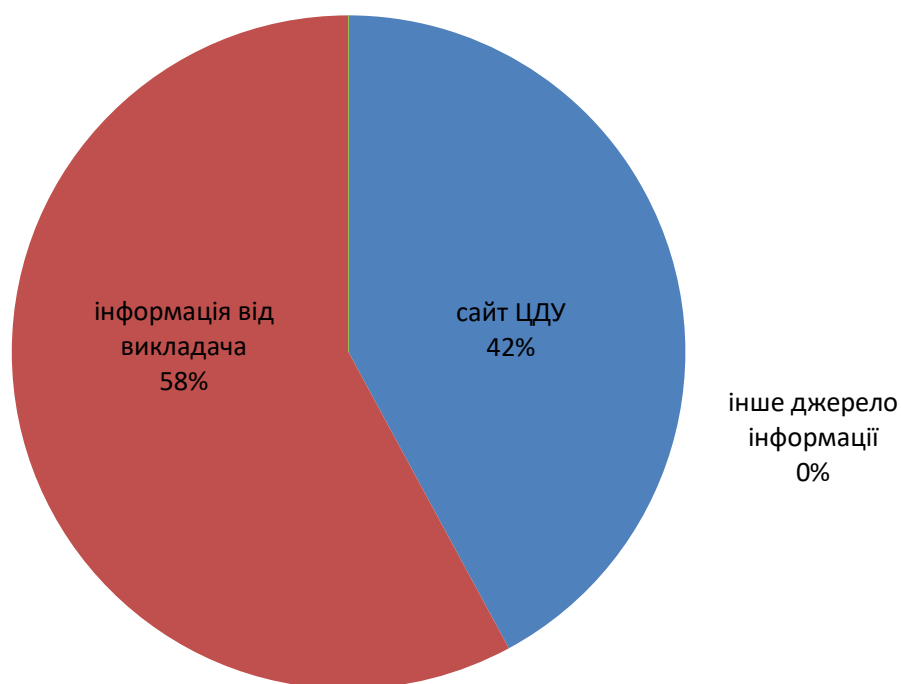


## 1.2. Звідки Ви отримали інформацію про освітню програму?

(Запитання висвічується, якщо отримано відповідь «так» або «інше» на попереднє запитання)

варіанти відповідей	кількість	відсоток
сайт ЦДУ	8	42%
інформація від викладача	11	58%
інше джерело інформації	0	0%

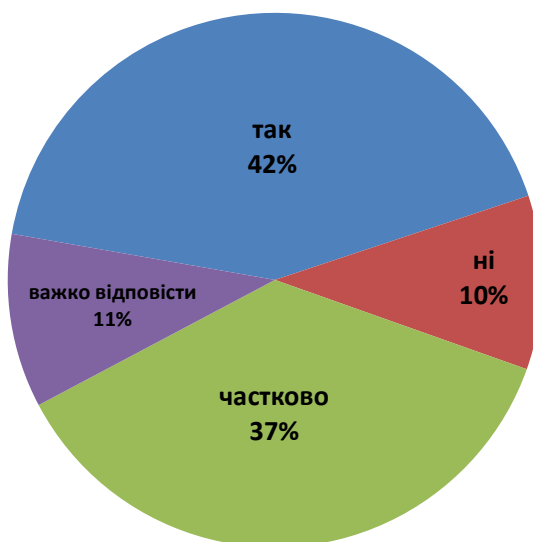
### Звідки Ви отримали інформацію про освітню програму?



**2. Чи достатній, на Вашу думку, перелік дисциплін освітньої програми для успішної роботи за фахом?**

<i>варіанти відповідей</i>	<i>кількість</i>	<i>відсоток</i>
так	8	42%
ні	2	11%
частково	7	37%
важко відповісти	2	11%

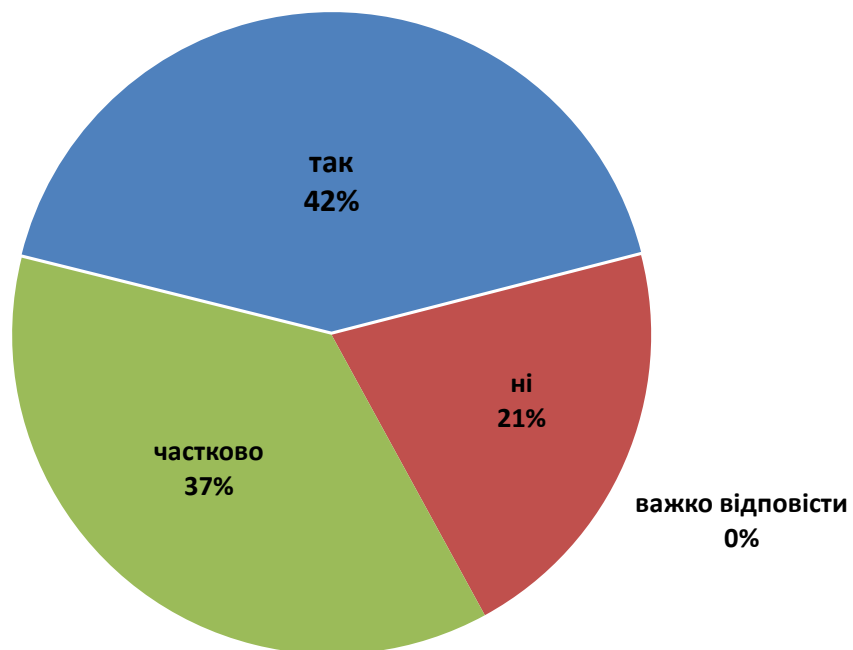
**Чи достатній, на Вашу думку, перелік дисциплін освітньої програми для успішної роботи за фахом?**



**3. Як Ви вважаєте, чи усі дисципліни, які вивчаєте, необхідні для Вашої професійної діяльності ?**

<i>варіанти відповідей</i>	<i>кількість</i>	<i>відсоток</i>
так	8	42%
ні	4	21%
частково	7	37%
важко відповісти	0	0%

*Як Ви вважаєте, чи усі дисципліни, які вивчаєте, необхідні для Вашої професійної діяльності ?*



**4. Якими навчальними дисциплінами варто було б доповнити зміст освітньої програми?**

*(Відповідь на запитання не має обов'язкового характеру)*

	<i>кількість</i>	<i>відсоток</i>
Отримано відповідей	2	11%
Не відповіли на запитання	17	89%

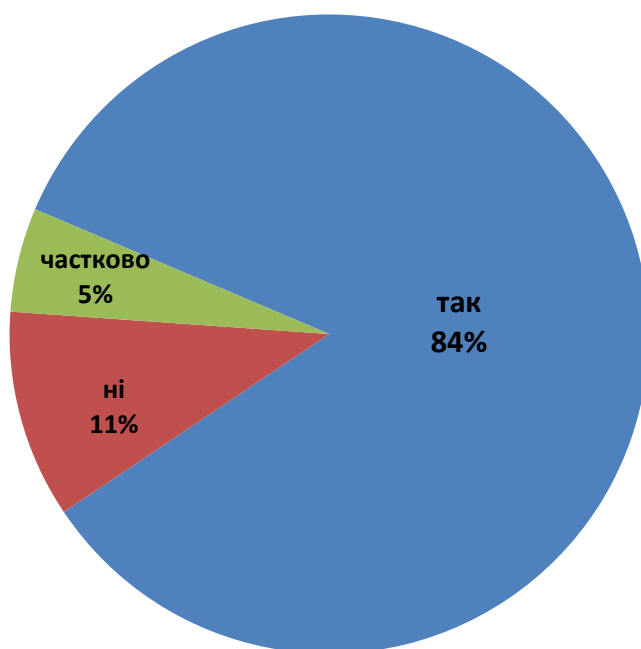
Відповіді:

- \* Спеціальності міжнародного напрямку
- \* Психологія людини + практична частина

**5. Чи реалізується за Вашою спеціальністю вільний вибір дисциплін вибіркового компоненту навчального плану?**

<i>варіанти відповідей</i>	<i>кількість</i>	<i>відсоток</i>
так	16	84%
ні	2	11%
частково	1	5%

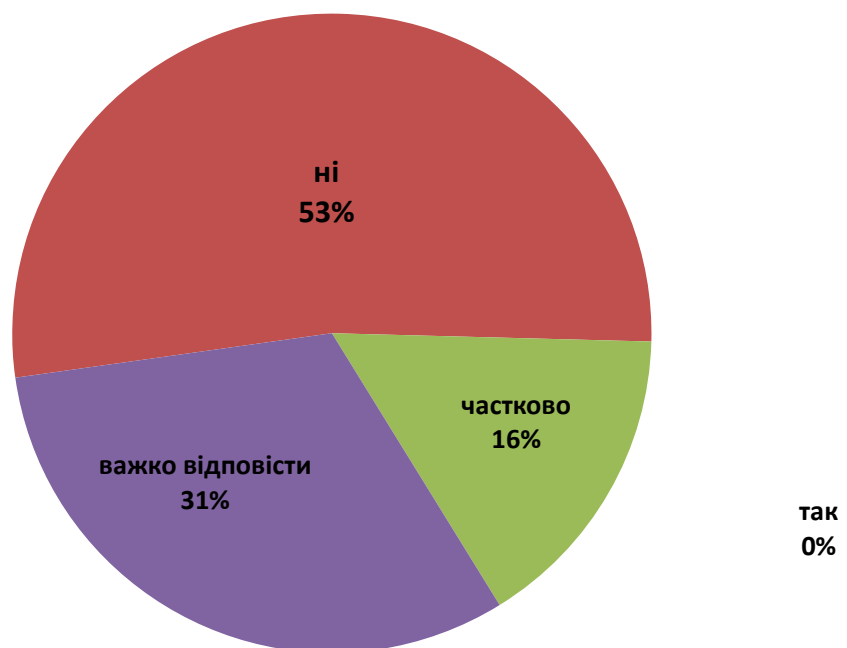
*Чи реалізується за Вашою спеціальністю вільний вибір дисциплін вибіркового компоненту навчального плану?*



**6. Чи порушується, на Вашу думку, логіка викладання дисциплін освітньої програми  
Вашої спеціальності?**

<i>варіанти відповідей</i>	<i>кількість</i>	<i>відсоток</i>
так	0	0%
ні	10	53%
частково	3	16%
важко відповісти	6	32%

*Чи порушується, на Вашу думку, логіка викладання дисциплін  
освітньої програми Вашої спеціальності?*

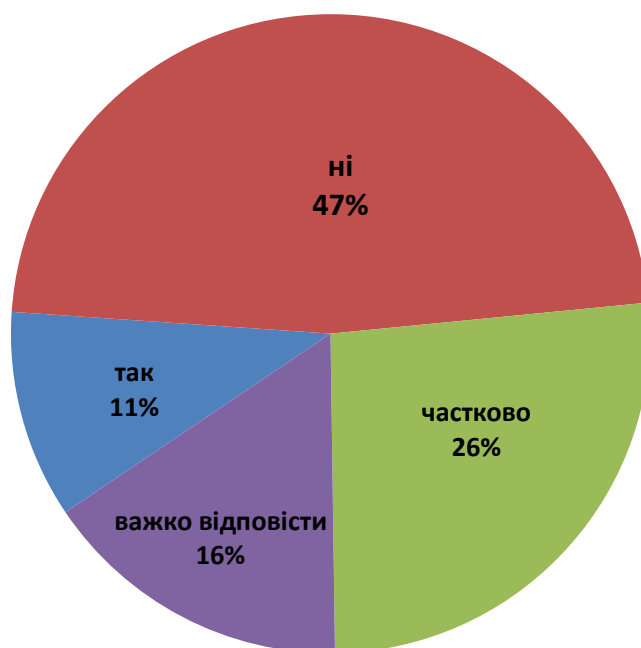




**7. Чи наявне дублювання змісту навчального матеріалу дисциплін освітньої програми Вашої спеціальності?**

варіанти відповідей	кількість	відсоток
так	2	11%
ні	9	47%
частково	5	26%
важко відповісти	3	16%

Чи наявне дублювання змісту навчального матеріалу дисциплін освітньої програми Вашої спеціальності?



**7.1 Наведіть приклади такого дублювання**

(Запитання висвічується, якщо отримано відповідь «так» або «частково» на попереднє і не має обов'язкового характеру для відповіді)

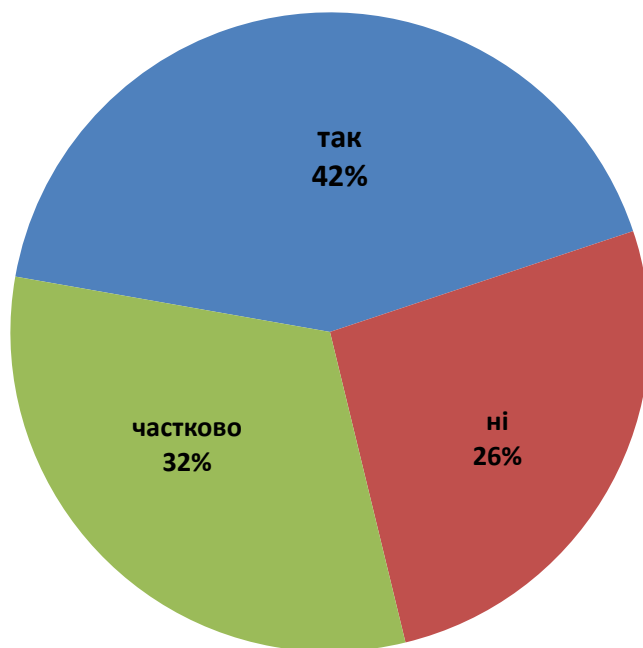
	кількість	відсоток
Кількість респондентів, яким було запропоновано запитання 7.1., бо вони відповіли "так" або "частково" на запитання 7.	7	
Не відповіли на запитання	7	100%

Відповіді:

**8. Чи достатній обсяг практичної підготовки, закладено в освітній програмі Вашої спеціальності?**

<i>варіанти відповідей</i>	<i>кількість</i>	<i>відсоток</i>
так	8	42%
ні	5	26%
частково	6	32%

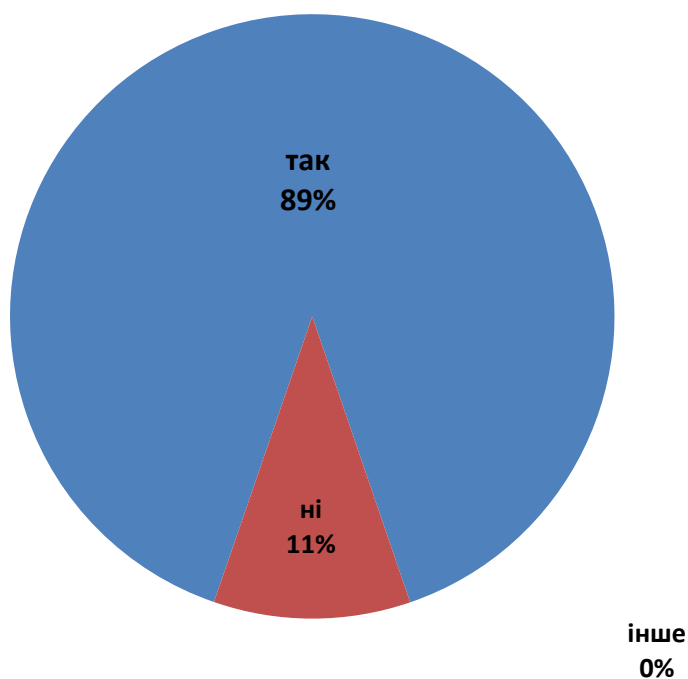
*Чи достатній обсяг практичної підготовки, закладено в освітній програмі Вашої спеціальності?*



**9. Чи забезпечено Вам можливість здобути компетентності, необхідні для подальшої професійної діяльності, у процесі проходження практик?**

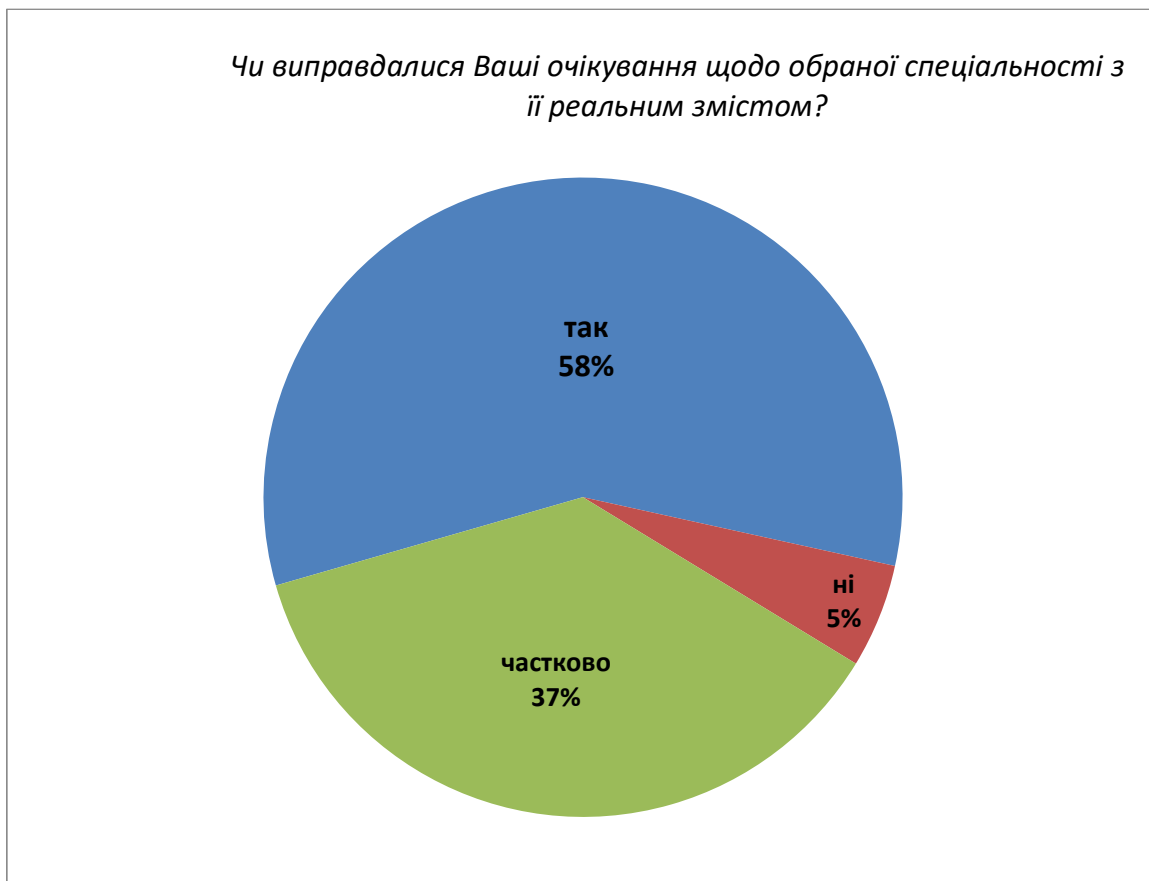
<i>варіанти відповідей</i>	<i>кількість</i>	<i>відсоток</i>
так	17	89%
ні	2	11%
інше	0	0%

*Чи забезпечено Вам можливість здобути компетентності, необхідні для подальшої професійної діяльності, у процесі проходження практик?*



## 10. Чи виправдалися Ваші очікування щодо обраної спеціальності з її реальним змістом?

варіанти відповідей	кількість	відсоток
так	11	58%
ні	1	5%
частково	7	37%



### 10.1. Які саме очікування не здійснились?

(Запитання висвічується, якщо отримано відповідь «ні» або «частково» на попереднє і не має обов'язкового характеру для відповіді)

	кількість	відсоток
Кількість респондентів, яким було запропоновано запитання 10.1., бо вони відповіли "ні" або "частково" на запитання 10.	8	
Не відповіли на запитання	8	100%

Відповіді:

## 11. Які соціальні навички Ви отримали в процесі підготовки за освітньою програмою?

(Відповідь має множинний характер. Відсоток розраховується відносно кількості респондентів, які обрали даний варіант відповіді)

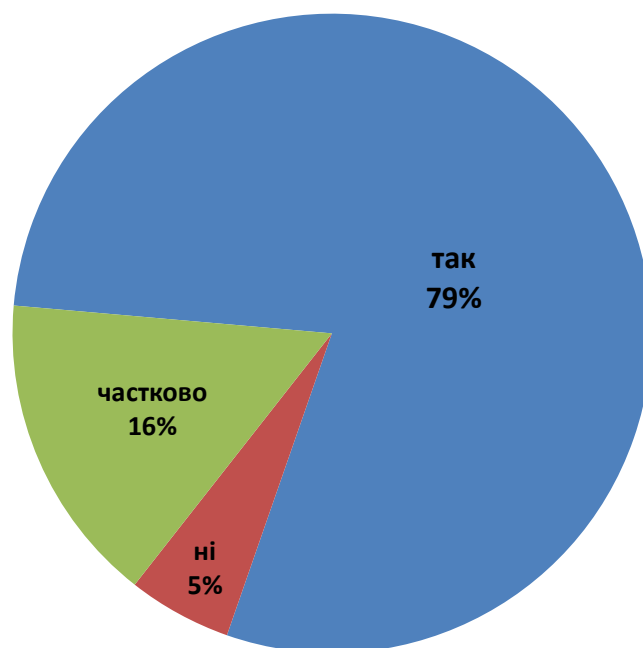
варіанти відповідей	кількість	відсоток
Навчальні навички	15	79%
Комунікативні навички	11	58%
Мовні навички	5	26%
Навички self-менеджменту (управління собою)	3	16%
Мисленнєві (когнітивні) навички	7	37%
Навички творчої діяльності	2	11%
Управлінські навички	3	16%
Стратегічні навички	5	26%
Інше	0	0%



**12. Чи задовільняє Вас загальний рівень викладання на обраній освітній програмі?**

<i>варіанти відповідей</i>	<i>кількість</i>	<i>відсоток</i>
так	15	79%
ні	1	5%
частково	3	16%

*Чи задовільняє Вас загальний рівень викладання на обраній освітній програмі?*



**13. Чия професійність викладання дисциплін ОП, за якою навчаєтесь, Вам імпонує?**

*(Відповідь на запитання не має обов'язкового характеру)*

	<i>кількість</i>	<i>відсоток</i>
Отримано відповідей	4	21%
Не відповіли на запитання	15	79%

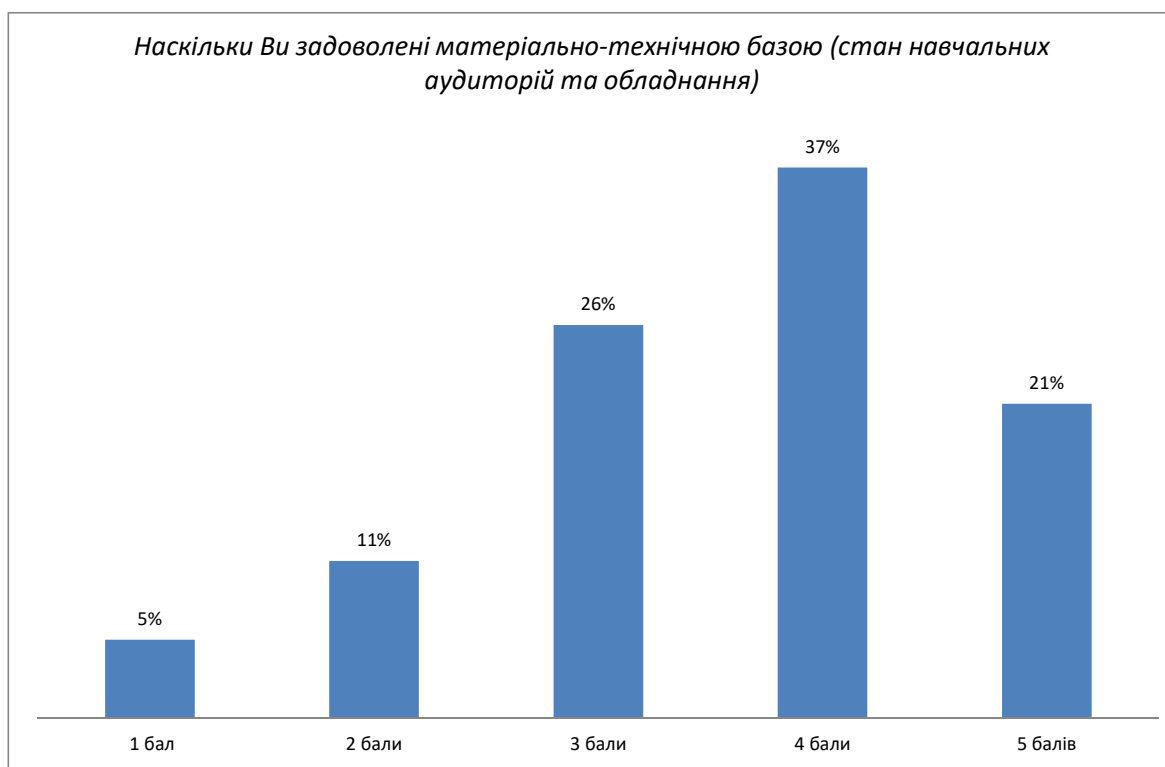
Відповіді:

- \* *Без перебільшення - усіх викладачів. За мою освітньою програмою я зустрічала виключно професіоналів. Немає скарг на жодного*
- \* *Максименко Н. В., Мілова Т. М., Склярєнко І. В., Трошкіна К.Є., Сокурєнко О.А.*
- \* *Зелєнко, Трошкіна, Окопник, Мілова*

#### 14. Наскільки Ви задоволені матеріально-технічною базою (стан навчальних аудиторій та обладнання)

Оцінювання за п'ятибальною системою:  
Зовсім не задоволений 1 2 3 4 5 Повністю задоволений

	кількість	відсоток
1 бал	1	5%
2 бали	2	11%
3 бали	5	26%
4 бали	7	37%
5 балів	4	21%
Арифметичне значення	3,6	
Стандартне відхилення	1,1	

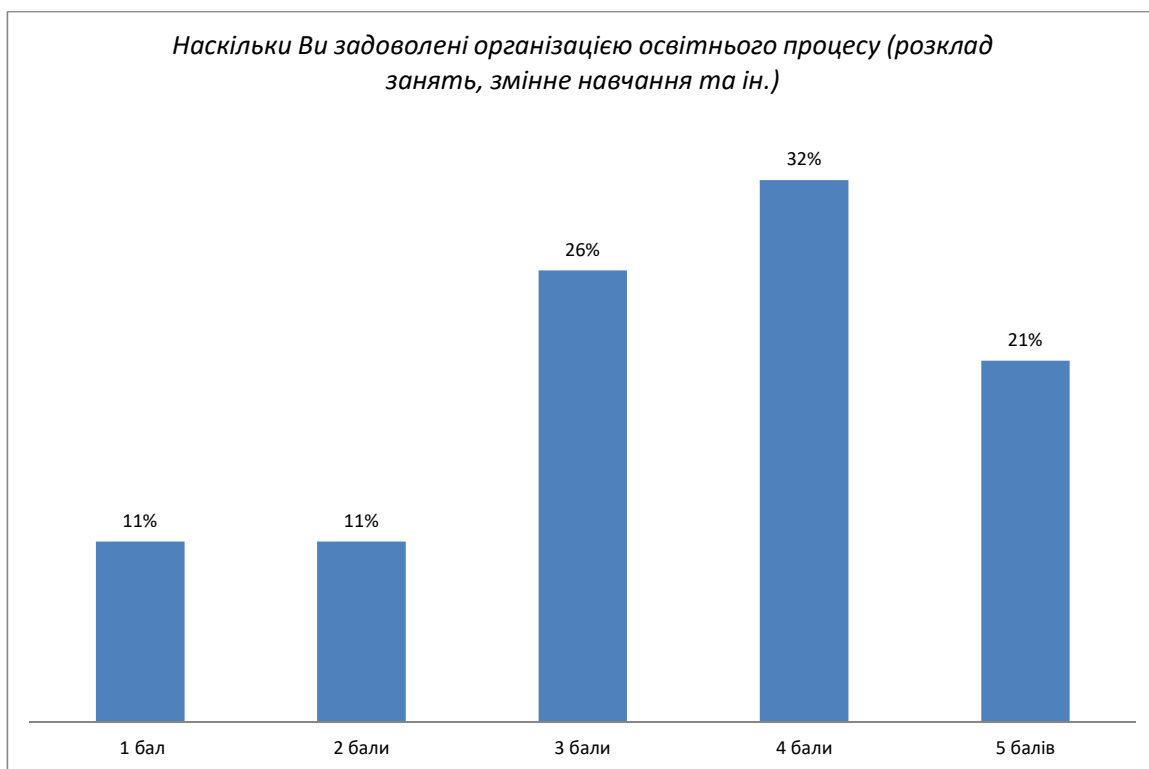




**15. Наскільки Ви задоволені організацією освітнього процесу (розклад занять, зміне навчання та ін.)**

Оцінювання за п'ятибальною системою:  
Зовсім не задоволений 1 2 3 4 5 Повністю задоволений

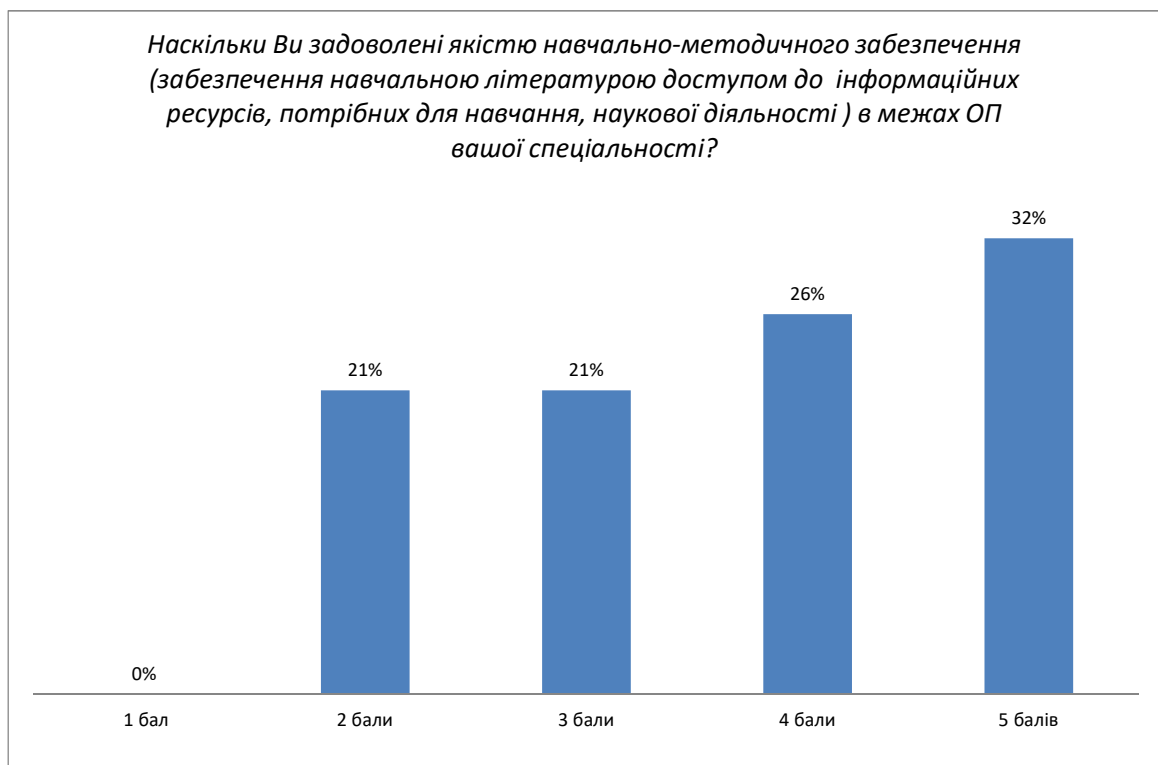
	кількість	відсоток
1 бал	2	11%
2 бали	2	11%
3 бали	5	26%
4 бали	6	32%
5 балів	4	21%
Арифметичне значення	3,4	
Стандартне відхилення	1,3	



**16. Наскільки Ви задоволені якістю навчально-методичного забезпечення (забезпечення навчальною літературою, доступом до інформаційних ресурсів, потрібних для навчання, наукової діяльності) в межах ОП вашої спеціальності?**

Оцінювання за п'ятибальною системою:  
Зовсім не задоволений 1 2 3 4 5 Повністю задоволений

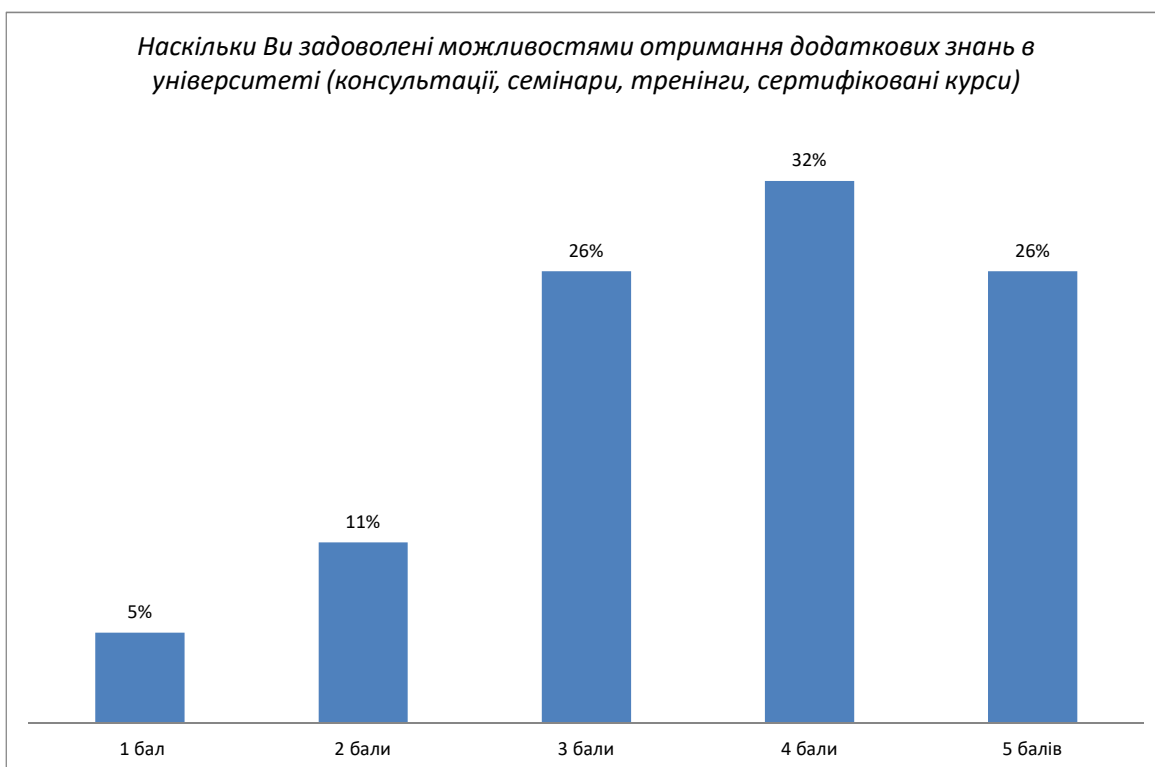
	кількість	відсоток
1 бал	0	0%
2 бали	4	21%
3 бали	4	21%
4 бали	5	26%
5 балів	6	32%
Арифметичне значення	3,7	
Стандартне відхилення	1,2	



**17. Наскільки Ви задоволені можливостями отримання додаткових знань в університеті (консультації, семінари, тренінги, сертифіковані курси)**

Оцінювання за п'ятибальною системою:  
Зовсім не задоволений 1 2 3 4 5 Повністю задоволений

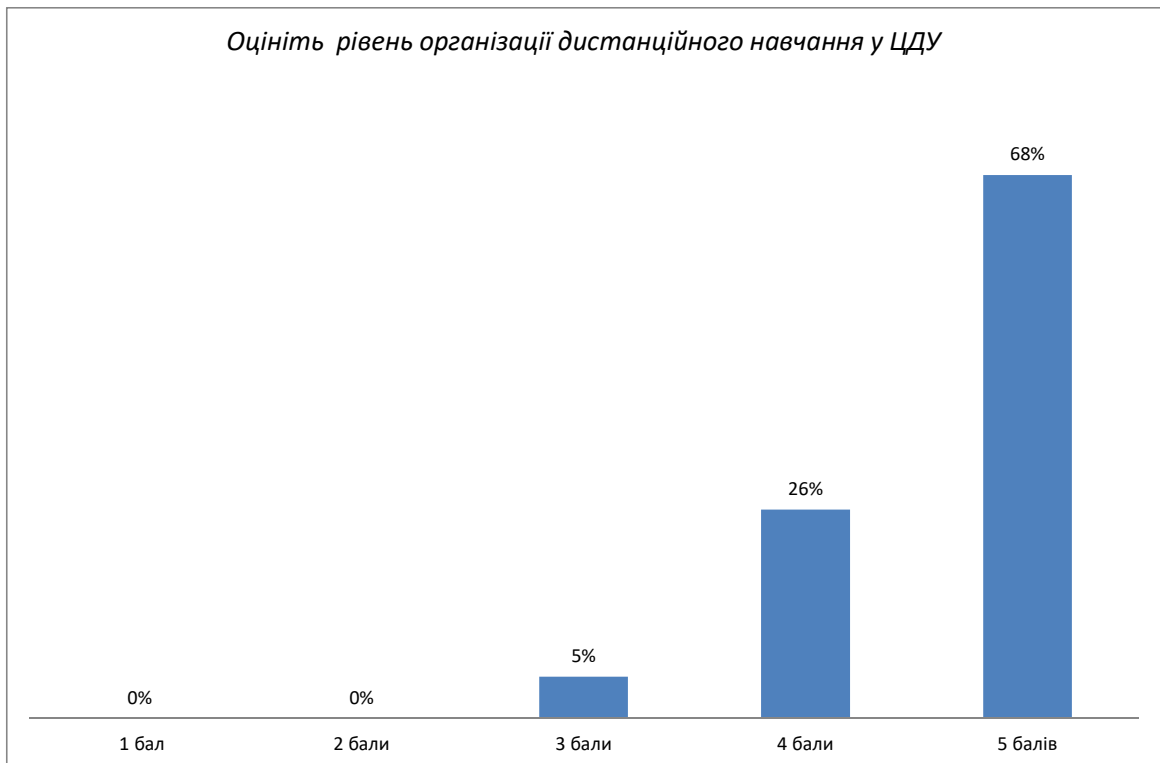
	кількість	відсоток
1 бал	1	5%
2 бали	2	11%
3 бали	5	26%
4 бали	6	32%
5 балів	5	26%
Арифметичне значення	3,6	
Стандартне відхилення	1,2	



## 18.Оцініть рівень організації дистанційного навчання у ЦДУ

Оцінювання за п'ятибальною системою:  
Зовсім не задоволений 1 2 3 4 5 Повністю задоволений

	кількість	відсоток
1 бал	0	0%
2 бали	0	0%
3 бали	1	5%
4 бали	5	26%
5 балів	13	68%
Арифметичне значення	4,6	
Стандартне відхилення	0,6	



## 19. Дайте оцінку ефективності реалізації студентоцентрованого підходу в університеті

Оцінювання за п'ятибальною системою:  
Зовсім не задоволений 1 2 3 4 5 Повністю задоволений

	кількість	відсоток
1 бал	1	5%
2 бали	0	0%
3 бали	5	26%
4 бали	4	21%
5 балів	9	47%
Арифметичне значення	4,1	
Стандартне відхилення	1,1	

